

**INSTITUTO DE PREVIDÊNCIA SOCIAL DO MUNICÍPIO DE BETIM -  
IPREMB**

**RELATÓRIO GERENCIAL – SETEMBRO/2023**

Betim, 13 de outubro de 2023.



## SUMÁRIO

1 - RELATÓRIO DO INSTITUTO DE PREVIDÊNCIA SOCIAL DO MUNICÍPIO DE BETIM IPREMB .....	4
1.1 - RELATÓRIO DIVISÃO DE CONTABILIDADE.....	4
1.2 - RECEITAS .....	4
1.2.1 - COMPARATIVO DA RECEITA.....	5
1.3 - DESPESAS.....	5
1.4 - RESULTADO .....	6
1.5 - FOLHA DE PAGAMENTO – APOSENTADO ATÉ 31/12/2005 .....	6
1.6 - DIVÍDA DO MUNICÍPIO COM O IPREMB.....	6
1.7 - CONCLUSÃO .....	6
2 - RELATÓRIO DA DIVISÃO DE INVESTIMENTOS .....	8
2.1 – INTRODUÇÃO.....	8
2.2 - POSIÇÃO DOS INVESTIMENTOS.....	8
2.3 - POR TIPO DE INVESTIMENTO .....	8
2.4 - POSIÇÃO POR INSTITUIÇÕES.....	9
2.5 - RENTABILIDADE TOTAL POR GESTOR .....	10
2.6 - ENQUADRAMENTO DAS APLICAÇÕES: POL. DE INVESTIMENTOS 2023.....	11
2.7 - QUADRO COMPARATIVO: META ATUARIAL.....	11
2.8 - PATRIMÔNIO LÍQUIDO .....	12
2.9 - RANKING DOS FUNDOS.....	13
2.10 - RETORNO X RISCO.....	14
2.11 – EMPRÉSTIMOS CONSIGNADOS – SETEMBRO DE 2023.....	15
2.12 - ENQUADRAMENTO DAS APLICAÇÕES AOS LIMITES DO PATRIMÔNIO LÍQUIDO - PL DOS FUNDOS .....	16
2.13 - COMENTÁRIO .....	17
3 - RELATÓRIO DA DIVISÃO DE BENEFÍCIOS.....	20
3.1 - BENEFÍCIOS CONCEDIDOS.....	20
3.2 - APOSENTADORIAS CONCEDIDAS POR QUADRO SETORIAL .....	20
3.3 - BENEFÍCIOS REVISADOS E/ OU CANCELADOS.....	22
3.4 – PROCESSOS EM ANDAMENTO .....	22
3.5 - FISCAP .....	23
3.6 - COMPREV – COMPENSAÇÃO PREVIDENCIÁRIA .....	23
3.7 - ESTUDOS PRÉVIOS E AVALIAÇÃO DE APOS. ESP. INSALUBRE.....	24
3.8 - DA PRODUTIVIDADE .....	24



3.9 - CONCLUSÃO.....	25
4 - RELATÓRIO DA DIVISÃO ADMINISTRATIVA.....	27
4.1-RELAÇÃO DE CONTRATOS VIGENTES – SETEMBO/2023.....	27
4.2 – PROCESSOS ADMINISTRATIVOS DE COMPRAS .....	28
4.3 - FOLHA DE PAGAMENTO .....	29
4.4 - CONCLUSÃO.....	31
5 - RELATÓRIO DA DIVISÃO DE OUVIDORIA E ACOLHIMENTO.....	33
5.1 – DEMANDAS DO MÊS E RESOLUTIVIDADE .....	34
5.2 - DEMANDAS POR CATEGORIA .....	34
5.3 - SETOR DE PROTOCOLO GERAL - DOS MEIOS DE ATENDIMENTO.....	35
5.4 - CONCLUSÃO.....	37
6 - RELATÓRIO - ASSESSORIA JURÍDICA.....	39
6.1- RELAÇÃO DE PROCESSOS JURÍDICOS PROPOSTOS .....	39
6.2 - DA ANÁLISE DOS PROCESSOS ADMINISTRATIVOS .....	40
6.3 - CONCLUSÃO.....	41
7 - RELATÓRIO DIVISÃO DE CRÉDITO AO SERVIDOR.....	42
7.1- DOS ATENDIMENTOS.....	42
7.2- DAS APROVAÇÕES.....	42
7.3- DAS REPROVAÇÕES.....	42
7.4- CONCLUSÃO.....	44
8 - DECISÃO DA PRESIDÊNCIA .....	45



## 1. RELATÓRIO DO INSTITUTO DE PREVIDÊNCIA SOCIAL DO MUNICÍPIO DE BETIM – IPREMB

### 1.1 RELATÓRIO DIVISÃO DE CONTABILIDADE

O relatório contábil é uma peça integrante da prestação de contas do IPREMB e tem por objetivo evidenciar a realidade contábil e financeira da Instituição no momento estático, permitir uma análise para planejamento futuro e auxiliar o gestor nas tomadas de decisões. Dessa forma, o presente relatório vem demonstrar a totalização das receitas e despesas referente ao mês de setembro de 2023.

### 1.2 RECEITAS

A receita orçada para o exercício de 2023 do IPREMB foi de **R\$ 391.645.000,00 (Trezentos e noventa e um milhões, seiscentos e quarenta e cinco mil)**, sendo que no mês de agosto / 2023 foi arrecadado o valor de **R\$ 38.152.211,03 (Trinta e oito milhões cento e cinquenta e dois mil duzentos e onze reais e três centavos)** e no mês de setembro de 2023 foi arrecado o valor total de R\$ 44.859.159,30 (quarenta e quatro milhões oitocentos e cinquenta e nove mil cento e cinquenta e nove reais e trinta centavos).

MÊS/ANO	ARRECADADO NO MES	ARRECADADO ATÉ MES
AGOSTO/2023	38.152.211,03	295.263.826,05
SETEMBRO/2023	44.859.159,30	340.122.985,35

Verifica-se que no referido mês o percentual de arrecadação foi de aproximadamente 11,45 % da receita orçamentaria prevista para o ano de 2023, conforme quadro:

RECEITA 2023	VALORES	%
ORÇADA	391.645.000,00	100%
REALIZADA	44.859.159,30	11,45%

### 1.3 COMPARATIVO DA RECEITA

No mês de setembro de 2022, houve uma arrecadação de **R\$ 26.742.684,77 (vinte e seis milhões, setecentos e quarenta e dois mil, seiscentos e oitenta e quatro reais e setenta e sete centavos)** comparado ao exercício de 2023, apresentou um aumento de 42,66% aproximadamente no qual houve uma arrecadação de R\$ 11.409.526,26 (onze milhões quatrocentos e nove mil quinhentos e vinte e seis reais e vinte e seis centavos).

De forma resumida ambos os exercícios ficaram demonstrados da seguinte forma:

09/2022	09/2023
R\$ 26.742.684,77	R\$ 38.152.211,03
DIFERENÇA TOTAL	R\$ 11.409.526,26
DIFERENÇA PERCENTUAL	42,66 %

### 1.4 DESPESAS

#### SETEMBRO / 2023

<b>Valor gasto administrativo</b>	R\$ 56.581,93	}	<b>R\$ 25.552.041,94</b>
<b>Valor gasto folha pagamento</b> <i>(Ativos/Inativos/Pensionistas/Vale transporte/INSS)</i>	R\$ 24.906.865,42		
<b>Ativos</b>	R\$ 197.257,77		
<b>Inat/Pens</b>	R\$ 24.680.235,22		
<b>Rescisão</b>	R\$ 3.948,27		
<b>Complementar</b>	R\$ 7.298,86		
<b>INSS</b>	R\$ 13.854,86		
<b>Transporte</b>	R\$ 4.270,44		
<b>Valor gasto PASEP</b>	R\$ 448.594,59		
<b>Valor gasto IDDS</b>	R\$ 140.000,00		

## 1.5 RESULTADO

Estabelecendo uma comparação entre Receita e Despesa, verifica-se que houve um superávit de 9,41% que equivale a R\$ 11.310.733,65 no mês Setembro de 2023, conforme demonstrado abaixo:

RECEITA	DESPESA
R\$ 36.862.775,59	R\$ 25.552.041,94
DIFERENÇA TOTAL	R\$ 11.310.733,65
<b>DIFERENÇA TOTAL</b>	<b>9,41%</b>

## 1.6 FOLHA DE PAGAMENTO – APOSENTADO ATÉ 31/12/2005

Sobre a folha de pagamento de responsabilidade financeira da Prefeitura Municipal de Betim, na qual são englobados os aposentados até 31/12/2005, houve um repasse ao Instituto no valor de R\$ 3.086.556,00.

## 1.7 DIVÍDA DO MUNICÍPIO COM O IPREMB

Em relação ao Termo de Parcelamentos firmados entre o Município de Betim e o IPREMB, consta o saldo atualizado no mês de Setembro/2023 da seguinte forma:

12/2020	09/2023
R\$ 329.757.656,41	R\$ 141.822.494,83
DIFERENÇA TOTAL	R\$ 187.935.161,58
<b>DIFERENÇA PERCENTUAL</b>	<b>57,00%</b>

## 1.8 CONCLUSÃO

Após apuração e análise dos dados, constata-se que o Instituto cumpriu com suas obrigações patronais, fiscais e trabalhistas. Toda documentação contábil da Entidade está devidamente arquivada na sede em pastas de processos, nas quais se demonstram que todas as despesas realizadas foram devidamente comprovadas, com notas fiscais e recibos assinados e atestadas pelos setores responsáveis.

Sobre a folha de pagamento dos aposentados até 31/12/2005, apesar de ser calculada e gerada no IPREMB, compondo o quadro de despesas do Instituto,

o valor é repassado pela Prefeitura Municipal de Betim para acobertar tal despesa que é de sua responsabilidade financeira.

E por último houve uma queda na dívida do Município com o Instituto de 57,00% em relação ao exercício de 2023, que se deu pela retomada dos pagamentos dos parcelamentos por parte da Prefeitura.

Assim ficam demonstradas as ocorrências, Variações e comparativos do mês de Setembro de 2023.



**Michelle Rodrigues Assis**  
*Chefe de Divisão de Contabilidade*



## 2. RELATÓRIO DA DIVISÃO DE INVESTIMENTOS

### 2.1- INTRODUÇÃO

A Divisão de Investimentos e Financeiro do IPREMB apresenta o relatório mensal da carteira de investimentos dos recursos deste RPPS correspondente ao posicionamento das aplicações no mês de setembro/2023.

Em consonância com as legislações vigentes que regem as aplicações dos recursos financeiros dos Regimes Próprios de Previdência Social, o presente relatório demonstra o resultado detalhado e a adequação das aplicações financeiras do IPREMB às essas normas, quais sejam:

- Resolução do Conselho Monetário Nacional - CMN nº 4.963/2021.
- Portaria da Secretaria de Previdência Social nº 1.467/2022.
- Política de Investimento do IPREMB.

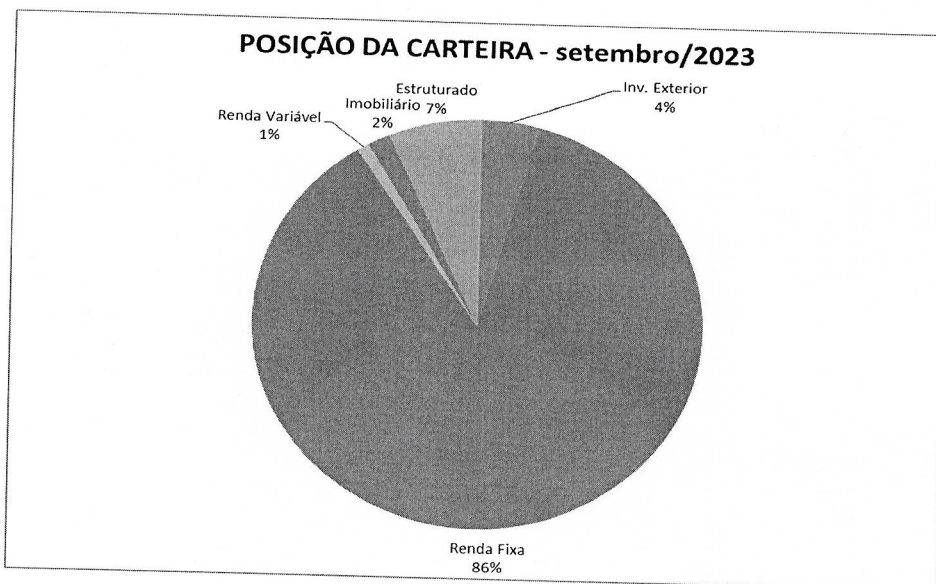
### 2.2- POSIÇÃO DOS INVESTIMENTOS

SETEMBRO 2023	
VALOR APLICADO	R\$ 1.509.004.771,60
VALOR EM CONTA	R\$ 10.024.574,72
<b>TOTAL:</b>	<b>R\$ 1.519.029.346,32</b>

### 2.3- POR TIPO DE INVESTIMENTO

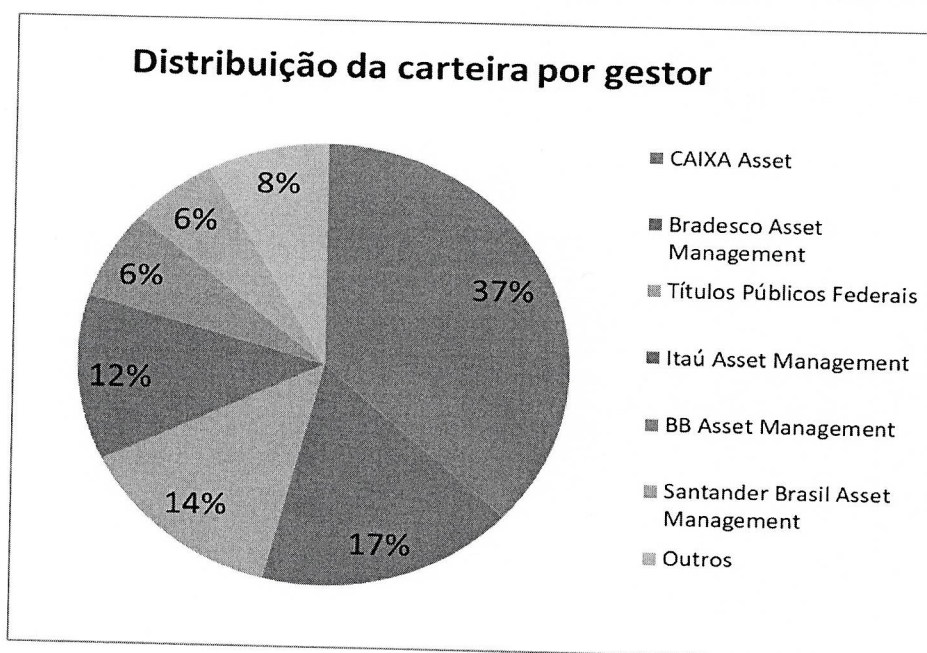
Investimento	Valor	%
Inv. Exterior	62.741.036,85	4,16%
Renda Fixa	1.307.435.820,77	86,64%
Renda Variável	12.943.265,47	0,86%
Imobiliário	25.309.021,23	1,68%
Estruturado	100.575.627,27	6,67%
<b>Total Geral</b>	<b>1.509.004.771,60</b>	<b>100,00%</b>





#### 2.4- POSIÇÃO POR INSTITUIÇÕES

Gestor	Valor	%
CAIXA Asset	554.898.415,64	36,77%
Bradesco Asset Management	258.868.358,90	17,15%
Títulos Públicos Federais	208.438.707,77	13,81%
Itaú Asset Management	182.543.723,25	12,10%
BB Asset Management	99.704.519,87	6,61%
Santander Brasil Asset Management	86.511.461,06	5,73%
Outros	120.304.017,93	7,97%
<b>Total Geral</b>	<b>1.511.269.204,42</b>	<b>100,15%</b>



## 2.5- RENTABILIDADE TOTAL POR GESTOR

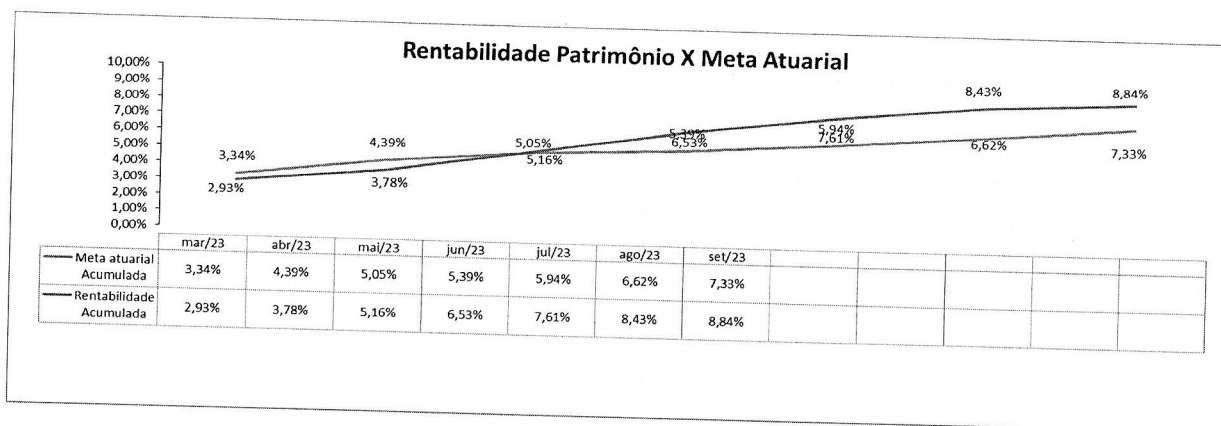
GESTOR	TOTAL POR GESTOR	RENTABILIDADE	RENTABILIDADE (%)
<b>CAIXA Asset</b>	<b>R\$ 554.898.415,64</b>	<b>R\$ 2.383.064,79</b>	<b>0,43%</b>
Inv. Exterior	R\$ 44.955.631,35	-R\$ 1.666.694,68	-3,71%
Renda Fixa	R\$ 423.120.290,28	R\$ 3.548.394,37	0,84%
Renda Variável	R\$ 8.833.104,01	R\$ 385.983,58	4,37%
Imobiliário	R\$ 6.524.800,00	-R\$ 195.200,00	-2,99%
Estruturado	R\$ 71.464.590,00	R\$ 310.581,52	0,43%
<b>Bradesco Asset Management</b>	<b>R\$ 258.868.358,90</b>	<b>R\$ 1.107.438,17</b>	<b>0,43%</b>
Renda Fixa	R\$ 255.527.044,59	R\$ 1.191.055,48	0,47%
Renda Variável	R\$ 1.981.687,08	-R\$ 19.228,68	-0,97%
Estruturado	R\$ 1.359.627,22	-R\$ 64.388,63	-4,74%
<b>Títulos Públicos Federais</b>	<b>R\$ 208.438.707,77</b>	<b>R\$ 1.405.724,69</b>	<b>0,67%</b>
Renda Fixa	R\$ 208.438.707,77	R\$ 1.405.724,69	0,67%
Itaú Asset Management	R\$ 182.543.723,25	-R\$ 256.539,42	-0,14%
<b>Renda Fixa</b>	<b>R\$ 181.086.480,16</b>	<b>-R\$ 253.578,04</b>	<b>-0,14%</b>
Renda Variável	R\$ 1.457.243,09	-R\$ 2.961,38	-0,20%
<b>BB Asset Management</b>	<b>R\$ 99.704.519,87</b>	<b>R\$ 6.792.424,57</b>	<b>6,81%</b>
Inv. Exterior	R\$ 17.785.405,50	-R\$ 635.157,99	-3,57%
Renda Fixa	R\$ 81.919.114,37	R\$ 7.427.582,57	9,07%
<b>Santander Brasil Asset Management</b>	<b>R\$ 86.511.461,06</b>	<b>R\$ 449.054,12</b>	<b>0,52%</b>
Renda Fixa	R\$ 85.840.229,77	R\$ 447.222,82	0,52%
Renda Variável	R\$ 671.231,29	R\$ 1.831,30	0,27%
<b>Sicredi</b>	<b>R\$ 60.117.471,38</b>	<b>R\$ 117.471,38</b>	<b>0,20%</b>
Renda Fixa	R\$ 60.117.471,38	R\$ 117.471,38	0,20%
Queluz Asset Management	R\$ 38.588.053,91	-R\$ 41.174,87	-0,11%
<b>Imobiliário</b>	<b>R\$ 8.724.492,25</b>	<b>-R\$ 11.792,97</b>	<b>-0,14%</b>
Estruturado	R\$ 29.863.561,67	-R\$ 29.381,90	-0,10%
<b>Graphen Investimentos</b>	<b>R\$ 11.258.891,70</b>	<b>-R\$ 30.815,01</b>	<b>-0,27%</b>
Renda Fixa	R\$ 11.258.891,70	-R\$ 30.815,01	-0,27%
<b>Macam Asset</b>	<b>R\$ 6.771.680,29</b>	<b>-R\$ 4.901,75</b>	<b>-0,07%</b>
Imobiliário	R\$ 6.771.680,29	-R\$ 4.901,75	-0,07%
<b>Veritas Capital Management</b>	<b>R\$ 2.638.438,77</b>	<b>R\$ 589,22</b>	<b>0,02%</b>
Imobiliário	R\$ 2.638.438,77	R\$ 589,22	0,02%
<b>RB Capital Asset Management</b>	<b>R\$ 649.609,92</b>	<b>R\$ 16.419,84</b>	<b>2,53%</b>
Imobiliário	R\$ 649.609,92	R\$ 16.419,84	2,53%
<b>BTG Pactual Gestora de Recursos</b>	<b>R\$ 152.281,20</b>	<b>-R\$ 3.522,43</b>	<b>-2,31%</b>
Estruturado	R\$ 152.281,20	-R\$ 3.522,43	-2,31%
<b>Genial Banco</b>	<b>R\$ 127.590,74</b>	<b>R\$ 119.639,24</b>	<b>93,77%</b>
Renda Fixa	R\$ 127.590,74	R\$ 119.639,24	93,77%
<b>Arena Capital</b>	<b>-R\$ 2.264.432,82</b>	<b>R\$ 5.535.744,63</b>	<b>0,38%</b>

## 2.6- ENQUADRAMENTO DAS APLICAÇÕES: POLÍTICA DE INVESTIMENTOS 2023

Lig.	Descrição	Límite Resolução CMN	Límite Política de Investimento	Posição carteira do IPREMB em setembro/2023
<b>Renda fixa</b>				
7º I A	Títulos Públicos - Art. 7º, I, a	100%	100%	86,64%
7º I B	FI 100% Títulos TN - Art. 7º, I, b	100%	100%	13,81%
7º I C	Fundos de índices carteira 100% Títulos Públicos - Art. 7º, I, c	100%	100%	28,23%
7º II	Operações compromissadas - Art. 7º, II	5%	5%	-
7º III A	Fundos referenciados em indicadores RF* - Art. 7º, III, a	60%	60%	42,65%
7º III B	Fundos de índices (ETF) em indicadores títulos - Art. 7º, III, b	60%	60%	-
7º III A	FI Renda Fixa - Geral - Art. 7º, IV, a	60%	60%	42,65%
7º III B	FI Renda Fixa (ETF) - quaisquer indicadores - Art. 7º, IV, b	60%	60%	-
7º IV	Letra Imobiliária Garantida - LIG - Art. 7º, V, b	20%	20%	-
7º IV	CDB nos limites garantidos pelo FGC - Art. 7º, VI, a	15%	15%	-
26	Poupança nos limites garantidos pelo FGC - Art. 7º, VI, b	15%	15%	-
7º V A	FI em Direitos Creditórios - Cota Sênior - Art. 7º, VII, a	5%	5%	0,75%
7º V B	FI Renda Fixa "Crédito Privado" - Art. 7º, VII, b	5%	5%	1,19%
7º V C	FI Renda Fixa de debêntures de infraestrutura- Art. 7º, VII, c	5%	5%	-
<b>Renda variável</b>				
8º I	FI de Ações - Índices c/ no mínimo 50 ações - Art. 8º, I, a	30%	30%	0,86%
8º II	ETF de Ações - Índices c/ no mínimo 50 ações - Art. 8º, I, b	30%	30%	-
8º I	FI de Ações - Geral - Art. 8º, II, a	30%	30%	0,86%
8º II	ETF de Ações - Geral - Art. 8º, II, b	30%	30%	-
<b>Estruturado</b>				
10 I	FI Multimercado - Aberto - Art. 8º, III	10%	10%	6,67%
10 II	FI em Participações - Art. 8º, IV, a	5%	5%	0,37%
10 III	FI Ações - Mercado de Acesso	5%	5%	-
<b>Imobiliário</b>				
11	FI Imobiliários - Art. 8º, IV, b	30%	30%	1,68%
<b>Inv. exterior</b>				
9º I	FIC e FIC FI - Renda Fixa - Dívida Externa	10%	10%	4,16%
9º II	FIC - Aberto - Investimento no Exterior	10%	10%	-
9º III	Fundo de Ações BDR Nível 1 - Art. 9º-A, III	10%	10%	4,16%
<b>Empréstimos Consignados</b>				
12 I	Empréstimos Consignados - Art. 12, I	5%	10%	0,00%
12 II	Empréstimos Consignados - Art. 12, II	10%	5%	-
				100,00%

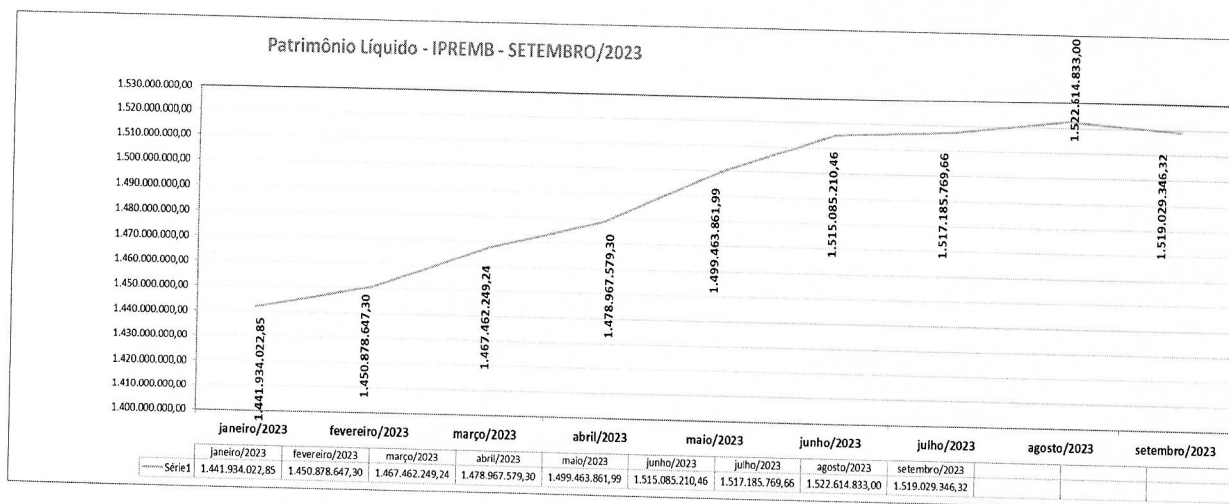
## 2.7- QUADRO COMPARATIVO: META ATUARIAL

	IPCA (%)	Meta atuarial (%)	Rentabilidade média da carteira (%)	% atingido da meta	Meta atuarial Acumulada	Rentabilidade Acumulada	Patrimônio Líquido (R\$)	Evolução Patrimonial (%)
jan/23	0,53%	0,94%	0,91%	-3,08%	0,94%	0,91%	R\$ 1.441.934.022,85	0,00%
fev/23	0,84%	1,25%	0,69%	-44,95%	2,20%	1,60%	R\$ 1.450.878.647,30	0,62%
mar/23	0,71%	1,12%	1,31%	17,49%	3,34%	2,93%	R\$ 1.467.462.249,24	1,77%
abr/23	0,61%	1,02%	0,82%	-19,35%	4,39%	3,78%	R\$ 1.478.967.579,30	2,57%
mai/23	0,23%	0,64%	1,33%	109,80%	5,05%	5,16%	R\$ 1.499.463.861,99	3,99%
jun/23	-0,08%	0,32%	1,30%	301,36%	5,39%	6,53%	R\$ 1.515.085.210,46	5,07%
jul/23	0,12%	0,52%	1,02%	94,20%	5,94%	7,61%	R\$ 1.517.185.769,66	5,22%
ago/23	0,23%	0,64%	0,76%	20,12%	6,62%	8,43%	R\$ 1.522.614.833,00	5,60%
set/23	0,26%	0,67%	0,38%	-43,11%	7,33%	8,84%	R\$ 1.519.029.346,32	5,35%



## 2.8- PATRIMÔNIO LÍQUIDO

Patrimônio líquido - 2023		Evolução Patrimonial
<b>janeiro/2023</b>	<b>1.441.934.022,85</b>	<b>0,0000%</b>
<b>fevereiro/2023</b>	<b>1.450.878.647,30</b>	<b>0,6203%</b>
<b>março/2023</b>	<b>1.467.462.249,24</b>	<b>1,7704%</b>
<b>abril/2023</b>	<b>1.478.967.579,30</b>	<b>2,5683%</b>
<b>maio/2023</b>	<b>1.499.463.861,99</b>	<b>3,9898%</b>
<b>junho/2023</b>	<b>1.515.085.210,46</b>	<b>5,0731%</b>
<b>julho/2023</b>	<b>1.517.185.769,66</b>	<b>5,2188%</b>
<b>agosto/2023</b>	<b>1.522.614.833,00</b>	<b>5,5953%</b>
<b>setembro/2023</b>	<b>1.519.029.346,32</b>	<b>5,3467%</b>



## 2.9- RANKING DOS FUNDOS

RANKING DOS FUNDOS DE INVESTIMENTO - setembro/2023				
META ATUARIAL NO MÊS: 0,67%				
META ATUARIAL NO ANO: 7,33%				
Gestão	Fundo	% Mês	% Meta	Fundo
Genial Banco	MASTER III FIDC MULTISSETORIAL SÊNIOR 1	1504,61%	226163,86%	119.639,24
CAIXA Asset	CAIXA ELETROBRAS FI AÇÕES	4,57%	686,85%	385.983,58
RB Capital Asset Management	RB CAPITAL RENDA II FII - RBRD11	2,59%	389,79%	16.419,84
Santander Brasil Asset Management	SANTANDER CRESCIMENTO INSTITUCIONAL FI RENDA FIXA CRÉDITO PRIVADO LP	1,21%	182,59%	56.960,03
CAIXA Asset	CAIXA BRASIL DISPONIBILIDADES FIC RENDA FIXA SIMPLES	1,21%	181,73%	0,00
CAIXA Asset	CAIXA BRASIL 2024 V TÍTULOS PÚBLICOS FI RENDA FIXA	1,10%	164,73%	354.680,00
BB Asset Management	BB TÍTULOS PÚBLICOS IPCA III FI RENDA FIXA PREVIDENCIÁRIO	1,09%	164,54%	153.991,45
Bradesco Asset Management	BRADESCO PREMIUM FI RENDA FIXA REFERENCIADO DI	1,05%	157,74%	1.451.452,24
CAIXA Asset	CAIXA BRASIL FI RENDA FIXA REFERENCIADO DI LP	1,03%	154,26%	720.586,35
CAIXA Asset	CAIXA BRASIL FI RENDA FIXA REFERENCIADO DI LP	1,03%	154,26%	83.996,81
Santander Brasil Asset Management	SANTANDER INSTITUCIONAL PREMIUM FIC RENDA FIXA REFERENCIADO DI	1,03%	154,26%	3.351,07
CAIXA Asset	CAIXA BRASIL MATRIZ FI RENDA FIXA	1,02%	153,31%	220.731,75
CAIXA Asset	CAIXA BRASIL MATRIZ FI RENDA FIXA	1,02%	153,09%	525,51
CAIXA Asset	CAIXA BRASIL MATRIZ FI RENDA FIXA	1,02%	153,09%	199.739,54
Itaú Asset Management	ITAÚ SOBERANO FIC RENDA FIXA SIMPLES	1,02%	153,09%	1.609.148,40
Santander Brasil Asset Management	SANTANDER TÍTULOS PÚBLICOS PREMIUM FIC RENDA FIXA REFERENCIADO DI	0,97%	146,55%	497,09
BB Asset Management	BB TÍTULOS PÚBLICOS VII FI RENDA FIXA PREVIDENCIÁRIO	0,97%	145,50%	155.184,58
Santander Brasil Asset Management	SANTANDER IRF-M 1 PREMIUM FI RENDA FIXA	0,95%	143,25%	160.908,76
CAIXA Asset	CAIXA BRASIL IRF-M 1 TÍTULOS PÚBLICOS FI RENDA FIXA	0,92%	138,23%	55.094,09
CAIXA Asset	CAIXA BRASIL IRF-M 1 TÍTULOS PÚBLICOS FI RENDA FIXA	0,91%	136,67%	126.478,62
CAIXA Asset	CAIXA BRASIL IRF-M 1 TÍTULOS PÚBLICOS FI RENDA FIXA	0,91%	136,67%	152.170,88
CAIXA Asset	CAIXA BRASIL IRF-M 1 TÍTULOS PÚBLICOS FI RENDA FIXA	0,91%	136,67%	79.478,50
BB Asset Management	BB FLUXO FIC RENDA FIXA SIMPLES PREVIDENCIÁRIO	0,91%	136,67%	2.894,96
BB Asset Management	BB ALOCAÇÃO ATIVA RETORNO TOTAL FIC RENDA FIXA PREVIDENCIÁRIO	0,90%	134,69%	6.805.400,00
CAIXA Asset	CAIXA JUROS E MOEDAS FIC MULTIMERCADO LP	0,88%	132,03%	243.599,11
CAIXA Asset	CAIXA JUROS E MOEDAS FIC MULTIMERCADO LP	0,86%	128,64%	93.226,66
BB Asset Management	BB IPCA III FI RENDA FIXA PREVIDENCIÁRIO CRÉDITO PRIVADO	0,86%	128,64%	93.226,66
Itaú Asset Management	ITAÚ INSTITUCIONAL GLOBAL DINÂMICO FIC RENDA FIXA LP	0,56%	84,19%	63.683,23
CAIXA Asset	CAIXA BRASIL GESTÃO ESTRATÉGICA FIC RENDA FIXA	0,42%	62,83%	346.253,45
Veritas Capital Management	CAM THRONE FII	0,40%	60,70%	60.492,48
CAIXA Asset	CAIXA BRASIL IDKA IPCA 2A TÍTULOS PÚBLICOS FI RENDA FIXA LP	0,38%	57,02%	1.879,43
CAIXA Asset	CAIXA BRASIL IDKA IPCA 2A TÍTULOS PÚBLICOS FI RENDA FIXA LP	0,36%	53,49%	79,60
CAIXA Asset	CAIXA BRASIL IDKA IPCA 2A TÍTULOS PÚBLICOS FI RENDA FIXA LP	0,36%	53,49%	113.324,28
Sicredi	SICREDI INSTITUCIONAL IRF-M FI RENDA FIXA LP	0,36%	53,49%	14.665,22
Santander Brasil Asset Management	SANTANDER IBOVESPA ATIVO INSTITUCIONAL FI AÇÕES	0,34%	50,80%	101.380,71
Santander Brasil Asset Management	SANTANDER ATIVO FIC RENDA FIXA	0,27%	41,12%	1.831,30
CAIXA Asset	CAIXA BRASIL IRF-M TÍTULOS PÚBLICOS FI RENDA FIXA LP	0,19%	28,05%	21.466,02
Santander Brasil Asset Management	SANTANDER IRF-M TÍTULOS PÚBLICOS FI RENDA FIXA	0,15%	21,95%	51,14
Arena Capital	CONQUEST FIP EMPRESAS EMERGENTES - FCCQ11	0,14%	20,73%	8.861,59
Santander Brasil Asset Management	SANTANDER IMA-B 5 PREMIUM FIC RENDA FIXA	0,13%	19,50%	(2.933,37)
CAIXA Asset	CAIXA BRASIL IMA-B 5 TÍTULOS PÚBLICOS FI RENDA FIXA LP	0,11%	17,11%	2.176,23
CAIXA Asset	CAIXA BRASIL IMA-B 5 TÍTULOS PÚBLICOS FI RENDA FIXA LP	0,11%	16,82%	27.562,18
Santander Brasil Asset Management	SANTANDER IMA-B 5 TOP FI RENDA FIXA LP	0,11%	16,82%	25,85
Bradesco Asset Management	BRADESCO INSTITUCIONAL IMA-B 5 FIC RENDA FIXA	0,10%	15,73%	6.376,18
CAIXA Asset	CAIXA BRASIL IPCA XVI FI RENDA FIXA CRÉDITO PRIVADO	0,10%	15,10%	77.066,58
Sicredi	SICREDI LIQUIDEZ EMPRESARIAL DI FI RENDA FIXA	0,07%	11,11%	6.328,13
QLZ Asset Management	BRASIL FLORESTAL MULTIESTRATÉGIA FIP	0,05%	8,06%	16.090,67
Veritas Capital Management	SÃO DOMINGOS FII - FSD11	-0,03%	-4,63%	(2.359,43)
Macam Asset	MACAM SHOPPING FII	-0,06%	-9,05%	(1.290,21)
QLZ Asset Management	SCULPTOR FI MULTIMERCADO CRÉDITO PRIVADO	-0,07%	-10,87%	(4.901,75)
QLZ Asset Management	ÁQUILA FII - AQLL11	-0,12%	-18,26%	(27.022,47)
Itaú Asset Management	ITAÚ DUNAMIS FIC AÇÕES	-0,13%	-20,29%	(11.792,97)
Graphen Investimentos	GGR PRIME I FIDC SÊNIOR 1	-0,20%	-30,48%	(2.961,38)
Itaú Asset Management	ITAÚ INSTITUCIONAL ALOCAÇÃO DINÂMICA FIC RENDA FIXA	-0,26%	-38,55%	(26.589,58)
Itaú Asset Management	ITAÚ ASSET NTN-B 2027 FI RENDA FIXA	-0,30%	-44,98%	(190.628,59)
Graphen Investimentos	PREMIUM FIDC SÊNIOR 1	-0,40%	-60,80%	(409.699,99)
CAIXA Asset	CAIXA CAPITAL PROTEGIDO CESTA AGRO FIC MULTIMERCADO LP	-0,46%	-68,98%	(4.225,43)
Bradesco Asset Management	BRADESCO H NILO FI RENDA FIXA	-0,81%	-122,00%	(132.326,60)
CAIXA Asset	CAIXA BRASIL IMA-B TÍTULOS PÚBLICOS FI RENDA FIXA LP	-0,86%	-129,08%	(337.463,34)
Bradesco Asset Management	BRADESCO SELECTION FIC AÇÕES	-0,96%	-143,86%	(9.177,14)
Santander Brasil Asset Management	SANTANDER IMA-B PREMIUM FIC RENDA FIXA LP	-0,96%	-144,45%	(19.228,68)
BTG Pactual Gestora de Recursos	BTG PACTUAL II FICFIP INFRAESTRUTURA	-0,96%	-144,88%	(79.627,65)
CAIXA Asset	CAIXA RIO BRAVO FUNDO DE FUNDOS FII - CXRI11	-2,26%	-339,83%	(3.522,43)
BB Asset Management	BB AÇÕES GLOBAIS FIC AÇÕES BDR NÍVEL I	-2,90%	-436,63%	(195.200,00)
CAIXA Asset	CAIXA INSTITUCIONAL FI AÇÕES BDR NÍVEL I	-3,36%	-505,48%	(439.567,13)
BB Asset Management	BB AÇÕES BOLSAS GLOBAIS ATIVO ETF FIC AÇÕES BDR NÍVEL I	-3,57%	-537,35%	(1.666.694,68)
CAIXA Asset	CAIXA INDEXA BOLSA AMERICANA FI MULTIMERCADO LP	-3,66%	-549,61%	(195.590,87)
Bradesco Asset Management	BRADESCO BOLSA FIC MULTIMERCADO	-4,46%	-670,19%	(22.224,62)
		-4,52%	-679,66%	(64.388,63)

## 2.10- RETORNO DE RISCO

### a. Renda Fixa

Fundo	CNPJ	Retorno	Volatilidade	Beta
NTN-B 760199 20240815	2110	0,60%	0,61%	(10,19)
NTN-B 760199 20240815	3055	0,60%	0,61%	(10,19)
NTN-B 760199 20240815	3405	0,60%	0,61%	(10,19)
NTN-B 760199 20240815	7612 - XP	0,75%	0,61%	(10,19)
NTN-B 760199 20250515	750 - XP	0,76%	0,61%	(10,19)
NTN-B 760199 20250515	7423 - XP	0,71%	0,90%	(39,20)
NTN-B 760199 20250515	504 - XP	0,73%	0,90%	(39,20)
NTN-B 760199 20280815	7457 - XP	0,69%	2,85%	(134,88)
NTN-B 760199 20250515	3339 - XP	0,70%	0,90%	(39,20)
NTN-B 760199 20260515	6840 - XP	#N/D	#N/D	#N/D
NTN-B 760199 20280815	6950 - XP	0,65%	2,85%	(134,88)
BB TÍTULOS PÚBLICOS VII FI RENDA FIXA PREVIDENCIÁRIO	19.523.305/0001-06	0,95%	0,01%	0,00
BB TÍTULOS PÚBLICOS IPCA III FI RENDA FIXA PREVIDENCIÁRIO	19.303.795/0001-35	1,09%	0,61%	(10,14)
CAIXA BRASIL IRF-M 1 TÍTULOS PÚBLICOS FI RENDA FIXA	82-5 10.740.670/0001-06	0,91%	0,12%	(6,15)
CAIXA BRASIL IRF-M 1 TÍTULOS PÚBLICOS FI RENDA FIXA	10.740.670/0001-06	0,91%	0,12%	(6,15)
CAIXA BRASIL IRF-M 1 TÍTULOS PÚBLICOS FI RENDA FIXA	Sede 10.740.670/0001-06	0,91%	0,12%	(6,15)
CAIXA BRASIL IRF-M 1 TÍTULOS PÚBLICOS FI RENDA FIXA	711098 - R 10.740.670/0001-06	0,91%	0,12%	(6,15)
CAIXA BRASIL IMA-B 5 TÍTULOS PÚBLICOS FI RENDA FIXA LP	10.740.658/0001-93	-0,96%	3,99%	(151,21)
CAIXA BRASIL IMA-B 5 TÍTULOS PÚBLICOS FI RENDA FIXA LP	11.060.913/0001-10	0,11%	1,53%	(84,50)
CAIXA BRASIL GESTÃO ESTRATÉGICA FIC RENDA FIXA	23.215.097/0001-55	0,40%	0,92%	(56,49)
CAIXA BRASIL 2024 V TÍTULOS PÚBLICOS FI RENDA FIXA	19.768.682/0001-05	1,10%	0,61%	(10,16)
SANTANDER IMA-B 5 PREMIUM FIC RENDA FIXA	13.455.117/0001-01	0,11%	1,53%	(84,07)
SANTANDER IMA-B 5 TOP FI RENDA FIXA LP	18.599.673/0001-75	0,10%	1,54%	(84,28)
SANTANDER IMA-B PREMIUM FIC RENDA FIXA LP	14.504.578/0001-90	-0,96%	4,00%	(151,17)
SANTANDER IRF-M TÍTULOS PÚBLICOS FI RENDA FIXA	13.455.197/0001-03	0,14%	2,30%	(148,11)
CAIXA BRASIL IDKA IPCA 2A TÍTULOS PÚBLICOS FI RENDA FIXA LP	14.386.926/0001-71	0,36%	1,39%	(75,60)
CAIXA BRASIL IDKA IPCA 2A TÍTULOS PÚBLICOS FI RENDA FIXA LP	82-5 14.386.926/0001-71	0,36%	1,39%	(75,60)
SANTANDER IRF-M 1 PREMIUM FI RENDA FIXA	10.979.025/0001-32	0,92%	0,13%	(6,57)
ITAÚ INSTITUCIONAL ALOCAÇÃO DINÂMICA FIC RENDA FIXA	21.838.150/0001-49	-0,30%	2,95%	(162,69)
BB ALOCAÇÃO ATIVA RETORNO TOTAL FIC RENDA FIXA PREVIDENCIÁRIO	35.292.588/0001-89	0,88%	0,37%	(22,56)
SANTANDER TÍTULOS PÚBLICOS PREMIUM FIC RENDA FIXA REFERENCIADO DI	09.577.447/0001-00	0,97%	0,02%	(0,70)
SANTANDER ATIVO FIC RENDA FIXA	26.507.132/0001-06	0,19%	1,80%	(132,40)
CAIXA BRASIL DISPONIBILIDADES FIC RENDA FIXA SIMPLES	14.508.643/0001-55	1,21%	0,01%	(0,02)
ITAÚ ASSET NTN-B 2027 FI RENDA FIXA	50.302.776/0001-34	-0,40%	9,92%	(258,05)
ITAÚ SOBERANO FIC RENDA FIXA SIMPLES	06.175.696/0001-73	0,97%	0,02%	(0,53)
CAIXA BRASIL IMA-B 5 TÍTULOS PÚBLICOS FI RENDA FIXA LP	711098 - F 11.060.913/0001-10	0,11%	1,53%	(84,50)
CAIXA BRASIL IDKA IPCA 2A TÍTULOS PÚBLICOS FI RENDA FIXA LP	711098 - F 14.386.926/0001-71	0,36%	1,39%	(75,60)
CAIXA BRASIL IRF-M TÍTULOS PÚBLICOS FI RENDA FIXA LP	711098 - F 14.508.605/0001-00	0,15%	2,30%	(148,22)
SICREDI LIQUIDEZ EMPRESARIAL DI FI RENDA FIXA	32955-7 24.634.187/0001-43	0,05%	0,03%	(1,31)
BB FLUXO FIC RENDA FIXA SIMPLES PREVIDENCIÁRIO	13.077.415/0001-05	0,90%	0,02%	(1,03)
CAIXA BRASIL FI RENDA FIXA REFERENCIADO DI LP	85-0 03.737.206/0001-97	1,03%	0,05%	(1,80)
CAIXA BRASIL FI RENDA FIXA REFERENCIADO DI LP	29-9 03.737.206/0001-97	1,03%	0,05%	(1,80)
BRANCO INSTITUCIONAL IMA-B 5 FIC RENDA FIXA	20.216.216/0001-04	0,10%	1,53%	(84,03)
ITAÚ INSTITUCIONAL GLOBAL DINÂMICO FIC RENDA FIXA LP	32.972.942/0001-28	0,42%	0,52%	(16,51)
SANTANDER INSTITUCIONAL PREMIUM FIC RENDA FIXA REFERENCIADO DI	02.224.354/0001-45	1,02%	0,06%	0,07
BRANCO PREMIUM FI RENDA FIXA REFERENCIADO DI	03.399.411/0001-90	1,05%	0,07%	(5,23)
CAIXA BRASIL MATRIZ FI RENDA FIXA	29-9 23.215.008/0001-70	1,02%	0,08%	(5,85)
CAIXA BRASIL MATRIZ FI RENDA FIXA	82-5 23.215.008/0001-70	1,02%	0,08%	(5,85)
CAIXA BRASIL MATRIZ FI RENDA FIXA	711098 - F 23.215.008/0001-70	1,02%	0,08%	(5,85)
CAIXA BRASIL FI RENDA FIXA REFERENCIADO DI LP	711098 - F 03.737.206/0001-97	1,03%	0,05%	(1,80)
BRANCO H NILO FI RENDA FIXA	15.259.071/0001-80	-0,86%	3,99%	(191,58)
SICREDI INSTITUCIONAL IRF-M FI RENDA FIXA LP	32955-7 13.081.159/0001-20	0,34%	2,46%	(160,51)
GRR PRIME I FIDC SÊNIOR 1	17.013.985/0001-92	-0,26%	0,41%	28,93
MASTER III FIDC MULTISSETORIAL SÊNIOR 1	12.138.813/0001-21	1504,61%		
PREMIUM FIDC SÊNIOR 1	06.018.364/0001-85	-0,46%	15,78%	(139,83)
BB IPCA III FI RENDA FIXA PREVIDENCIÁRIO CRÉDITO PRIVADO	14.091.645/0001-91	0,56%	0,96%	(50,55)
CAIXA BRASIL IPCA XVI FI RENDA FIXA CRÉDITO PRIVADO	21.918.896/0001-62	0,07%	1,77%	(95,40)
SANTANDER CRESCIMENTO INSTITUCIONAL FI RENDA FIXA CRÉDITO PRIVADO LP	17.138.474/0001-05	1,21%	0,53%	1,91



## b. Renda Variável

Fundo	CNPJ	Retorno	Volatilidade	Beta
SANTANDER IBOVESPA ATIVO INSTITUCIONAL FI AÇÕES	01.699.688/0001-02	0,27%	15,02%	(1.087,01)
BRDESCO SELECTION FIC AÇÕES	03.660.879/0001-96	-0,96%	13,91%	(922,45)
ITAÚ DUNAMIS FIC AÇÕES	24.571.992/0001-75	-0,20%	17,42%	(1.180,23)
CAIXA ELETROBRAS FI AÇÕES	45.443.475/0001-90	4,57%	26,75%	(1.317,38)
BB AÇÕES BOLSAS GLOBAIS ATIVO ETF FIC AÇÕES BDR NÍVEL I	39.255.695/0001-98	-3,66%	25,17%	(980,11)
CAIXA INSTITUCIONAL FI AÇÕES BDR NÍVEL I	17.502.937/0001-68	-3,57%	9,85%	(263,40)
BB AÇÕES GLOBAIS FIC AÇÕES BDR NÍVEL I	22.632.237/0001-28	-3,36%	9,16%	(215,65)
SCULPTOR FI MULTIMERCADO CRÉDITO PRIVADO	14.655.180/0001-54	-0,12%	0,16%	(0,49)
CAIXA INDEXA BOLSA AMERICANA FI MULTIMERCADO LP	30.036.235/0001-02	-4,46%	13,19%	(926,22)
BRDESCO BOLSA FIC MULTIMERCADO	18.959.094/0001-96	-4,52%	13,23%	(929,44)
CAIXA CAPITAL PROTEGIDO CESTA AGRO FIC MULTIMERCADO LP	42.229.068/0001-97	-0,81%	6,28%	(203,84)
CAIXA JUROS E MOEDAS FIC MULTIMERCADO LP	29-9 14.120.520/0001-42	0,86%	0,15%	(3,82)
CAIXA JUROS E MOEDAS FIC MULTIMERCADO LP	82-5 14.120.520/0001-42	0,86%	0,15%	(3,82)
BRASIL FLORESTAL MULTISTRATÉGIA FIP	12.312.767/0001-35	-0,03%		
BTG PACTUAL II FICFIP INFRAESTRUTURA	14.584.094/0001-06	-2,26%	0,03%	(0,74)
CONQUEST FIP EMPRESAS EMERGENTES - FCCQ11	10.625.626/0001-47	0,13%		
MACAM SHOPPING FII	16.685.929/0001-31	-0,07%		
CAM THRONE FII	21.862.783/0001-92	0,38%		
SÃO DOMINGOS FII - FISD11	16.543.270/0001-89	-0,06%	0,00%	1,00
RB CAPITAL RENDA II FII - RBRD11	09.006.914/0001-34	2,59%	8,31%	(41,84)
ÁQUILLA FII - AQLL11	13.555.918/0001-49	-0,13%	0,00%	1,00
CAIXA RIO BRAVO FUNDO DE FUNDOS FII - CXRI11	17.098.794/0001-70	-2,90%	16,60%	522,88

## 2.11- EMPRÉSTIMOS CONSIGNADOS SETEMBRO 2023

Tipos de Aplicação	Valor mensal Agosto
Aplicações Gerais	R\$ 1.507.847.457,75
Consignados - Fundo Garantidor	R\$ 37.417,10
Consignados - Fundo Osc. Riscos	R\$ 33.104,38
Consignados - Rendimento Consig.	R\$ 469.363,86

Resumo dos empréstimos consignados até 29/09/2023	
Valor Total Emprestado	R\$ 14.216.760,21
Rendimentos Consignados	R\$ 462.671,54

## 2.12- ENQUADRAMENTO DAS APLICAÇÕES AOS LIMITES DO PATRIMÔNIO LÍQUIDO - PL DOS FUNDOS

FUNDO	CNPJ	RUBRICA	SALDO setembro/2023	PL - FUNDO setembro/2023	LIMITE DO PL - RESOLUÇÃO 4963	% PL - FUNDO	SITUAÇÃO
NTN-8 760199 20240815		7º I A	8.666.402,12		-	-	
NTN-8 760199 20240815		7º I A	12.547.800,23		-	-	ENQUADRADO
NTN-8 760199 20240815		7º I A	13.985.355,09		-	-	ENQUADRADO
NTN-8 760199 20240815		7º I A	3.175.002,62		-	-	ENQUADRADO
NTN-8 760199 20250515		7º I A	3.118.143,09		-	-	ENQUADRADO
NTN-8 760199 20250515		7º I A	31.505.537,25		-	-	ENQUADRADO
NTN-8 760199 20280815		7º I A	2.132.058,81		-	-	ENQUADRADO
NTN-8 760199 20260515		7º I A	31.465.679,86		-	-	ENQUADRADO
NTN-8 760199 20260515	#N/D	7º I A	14.206.677,03		-	-	ENQUADRADO
NTN-8 760199 20280815		7º I A	23.572.335,43		-	-	ENQUADRADO
BB TÍTULOS PÚBLICOS VII FI RENDA FIXA PREVIDENCIÁRIO	19.523.305/0001-06	7º I B	29.563.816,22		-	-	ENQUADRADO
BB TÍTULOS PÚBLICOS IPCA III FI RENDA FIXA PREVIDENCIÁRIO	19.303.795/0001-35	7º I B	17.045.519,70	49.227.167,34	100%	34,63%	ENQUADRADO
CAIXA BRASIL IRF-M 1 TÍTULOS PÚBLICOS FI RENDA FIXA	10.740.670/0001-06	7º I B	14.271.544,39	188.162.622,08	100%	7,56%	ENQUADRADO
CAIXA BRASIL IRF-M 1 TÍTULOS PÚBLICOS FI RENDA FIXA	10.740.670/0001-06	7º I B	14.037.200,44	7.678.862.387,25	100%	0,18%	ENQUADRADO
CAIXA BRASIL IRF-M 1 TÍTULOS PÚBLICOS FI RENDA FIXA	10.740.670/0001-06	7º I B	16.888.651,40	7.678.862.387,25	100%	0,22%	ENQUADRADO
CAIXA BRASIL IMA-B 5 TÍTULOS PÚBLICOS FI RENDA FIXA LP	10.740.658/0001-93	7º I B	8.820.603,99	7.678.862.387,25	100%	0,11%	ENQUADRADO
CAIXA BRASIL IMA-B 5 TÍTULOS PÚBLICOS FI RENDA FIXA LP	11.060.913/0001-10	7º I B	949.703,84	5.194.884.080,37	100%	0,02%	ENQUADRADO
CAIXA BRASIL GESTÃO ESTRATÉGICA FI RENDA FIXA	23.215.097/0001-55	7º I B	24.656.422,28	8.149.599.771,26	100%	0,30%	ENQUADRADO
SANTANDER 2024 V TÍTULOS PÚBLICOS FI RENDA FIXA	19.768.682/0001-05	7º I B	15.040.181,47	5.604.119.464,54	100%	0,27%	ENQUADRADO
SANTANDER IMA-B 5 PREMIUM FIC RENDA FIXA	13.455.117/0001-01	7º I B	32.719.140,00	188.720.319,23	100%	17,34%	ENQUADRADO
SANTANDER IMA-B 5 TOP FIC RENDA FIXA LP	18.599.673/0001-75	7º I B	8.877.098,66	1.117.286.042,38	100%	0,25%	ENQUADRADO
SANTANDER IMA-B 5 PREMIUM FIC RENDA FIXA LP	14.504.578/0001-90	7º I B	5.619.638,95	600.063.798,50	100%	1,48%	ENQUADRADO
SANTANDER IRF-M TÍTULOS PÚBLICOS FI RENDA FIXA	13.455.197/0001-03	7º I B	8.181.743,63	459.056.744,00	100%	1,78%	ENQUADRADO
CAIXA BRASIL IDXA IPCA 2A TÍTULOS PÚBLICOS FI RENDA FIXA LP	14.386.926/0001-71	7º I B	32.522.234,82	977.435.428,83	100%	0,57%	ENQUADRADO
CAIXA BRASIL IDXA IPCA 2A TÍTULOS PÚBLICOS FI RENDA FIXA LP	14.386.926/0001-71	7º I B	4.438.437,47	5.404.850.180,34	100%	0,60%	ENQUADRADO
SANTANDER IRF-M 1 PREMIUM FIC RENDA FIXA	10.979.025/0001-32	7º I B	6.046.214,37	5.404.850.180,34	100%	0,08%	ENQUADRADO
ITAU INSTITUCIONAL ALOCAÇÃO DINÂMICA FIC RENDA FIXA	21.838.150/0001-49	7º I B	26.321.134,99	95.715.102,99	100%	6,32%	ENQUADRADO
BB ALOCAÇÃO ATIVA RETORNO TOTAL FIC RENDA FIXA PREVIDENCIÁRIO	35.292.588/0001-89	7º I B	2.185.700.095,77	2.185.700.095,77	100%	1,20%	ENQUADRADO
SANTANDER TÍTULOS PÚBLICOS PREMIUM FIC RENDA FIXA REFERENCIADO	09.577.447/0001-00	7º I B	16.187.900,92	6.030.423.560,47	100%	0,46%	ENQUADRADO
CAIXA BRASIL ATIVO FIC RENDA FIXA	26.507.132/0001-06	7º I B	11.526.134,79	7.323.678.785,56	100%	0,22%	ENQUADRADO
SANTANDER DISPONIBILIDADES FIC RENDA FIXA SIMPLES	14.508.643/0001-55	7º I B	9.001	337.488.108,50	100%	3,42%	ENQUADRADO
ITAU ASSET NTN-B 2027 FIC RENDA FIXA	50.302.776/0001-34	7º I B	100.880.568,40	944.039.401,91	100%	0,00%	ENQUADRADO
ITAU SOBERANO FIC RENDA FIXA SIMPLES	06.175.696/0001-73	7º I B	31.482,04	128.262.959,42	100%	78,65%	ENQUADRADO
CAIXA BRASIL IMA-B 5 TÍTULOS PÚBLICOS FI RENDA FIXA LP	11.060.913/0001-10	7º I B	33.104,38	40.142.703.337,23	100%	0,00%	ENQUADRADO
CAIXA BRASIL IDXA IPCA 2A TÍTULOS PÚBLICOS FI RENDA FIXA LP	14.386.926/0001-71	7º I B	37.417,10	8.149.599.771,26	100%	0,00%	ENQUADRADO
CAIXA BRASIL IRF-M TÍTULOS PÚBLICOS FI RENDA FIXA LP	14.508.605/0001-00	7º I B	35.080,60	5.404.850.180,34	100%	0,00%	ENQUADRADO
SICREDI LIQUIDEZ EMPRESARIAL DI FI RENDA FIXA	24.634.187/0001-43	7º I B	30.016.090,67	2.116.192.487,68	100%	0,00%	ENQUADRADO
BB FLUXO FIC RENDA FIXA SIMPLES PREVIDENCIÁRIO	13.077.415/0001-05	7º III A	18.038.714,18	1.951.074.264,28	100%	1,54%	ENQUADRADO
CAIXA BRASIL FI RENDA FIXA REFERENCIADO DI LP	03.737.206/0001-97	7º III A	8.034.425,95	3.519.048.303,50	15%	0,51%	ENQUADRADO
CAIXA BRASIL FI RENDA FIXA REFERENCIADO DI LP	03.737.206/0001-97	7º III A	69.760.126,08	14.221.349.895,02	15%	0,06%	ENQUADRADO
BRADESCO INSTITUCIONAL IMA-B 5 FIC RENDA FIXA	20.216.216/0001-04	7º III A	76.803.621,08	14.221.349.895,02	15%	0,49%	ENQUADRADO
ITAU INSTITUCIONAL GLOBAL DINÂMICO FIC RENDA FIXA LP	32.972.942/0001-28	7º III A	53.832.294,72	937.869.672,73	15%	8,19%	ENQUADRADO
SANTANDER INSTITUCIONAL PREMIUM FIC RENDA FIXA REFERENCIADO	02.224.354/0001-45	7º III A	2.833.132.591,11	2.833.132.591,11	15%	1,90%	ENQUADRADO
BRADESCO PREMIUM FI RENDA FIXA REFERENCIADO DI	03.399.411/0001-90	7º III A	174.302.853,99	2.801.523.147,05	15%	0,78%	ENQUADRADO
CAIXA BRASIL MATRIZ FI RENDA FIXA	23.215.008/0001-70	7º III A	13.237.299,36	8.859.829.779,14	15%	1,58%	ENQUADRADO
CAIXA BRASIL MATRIZ FI RENDA FIXA	23.215.008/0001-70	7º III A	456.734,65	5.794.262.841,74	15%	3,01%	ENQUADRADO
CAIXA BRASIL MATRIZ FI RENDA FIXA	23.215.008/0001-70	7º III A	456.734,65	5.794.262.841,74	15%	0,19%	ENQUADRADO
CAIXA BRASIL FI RENDA FIXA REFERENCIADO DI LP	03.737.206/0001-97	7º III A	469.863,86	5.794.262.841,74	15%	0,01%	ENQUADRADO
BRADESCO H NILO FI RENDA FIXA	15.259.071/0001-80	7º III A	39.558.898,09	14.221.349.895,02	15%	0,00%	ENQUADRADO
SICREDI INSTITUCIONAL IRF-M FI RENDA FIXA LP	13.081.159/0001-20	7º III A	298.569.979,63	298.569.979,63	15%	13,05%	ENQUADRADO
GGGR PRIME FIDC SENIOR 1	17.013.985/0001-92	7º V A	10.341.380,71	560.793.476,60	15%	5,37%	ENQUADRADO
MASTER III FIDC MULTISECTORIAL SENIOR 1	12.138.813/0001-21	7º V A	127.930,74	125.789.539,03	5%	8,22%	DESENQUADRADO
PREMIUM FIDC SENIOR 1	06.018.364/0001-85	7º V A	916.945,51	365.272,94	5%	34,93%	DESENQUADRADO
BB IPCA III FI RENDA FIXA PREVIDENCIÁRIO CRÉDITO PRIVADO	14.091.645/0001-91	7º V B	4.655.435,16	31.285.541,32	5%	2,93%	ENQUADRADO
CAIXA BRASIL IPCA XVI FI RENDA FIXA CRÉDITO PRIVADO	21.918.896/0001-62	7º V B	8.572.673,84	306.524.436,25	5%	1,51%	ENQUADRADO
SANTANDER CRESCIMENTO INSTITUCIONAL FI RENDA FIXA CRÉDITO PRIVADO	17.138.474/0001-05	7º V B	4.746.011,04	225.326.719,62	5%	3,80%	ENQUADRADO
SANTANDER IOBESPA ATIVO INSTITUCIONAL FI AÇÕES	01.699.688/0001-62	8º I	6.771.237,16	1.205.493.725,19	3%	0,33%	ENQUADRADO
BRADESCO SELECTION FIC AÇÕES	03.660.879/0001-96	8º I	1.981.687,08	256.481.958,05	15%	0,46%	ENQUADRADO
ITAU DYNAMIS FIC AÇÕES	24.571.992/0001-75	8º I	1.457.443,09	427.993.545,75	15%	0,46%	ENQUADRADO
CAIXA ELETRONICAS FI AÇÕES	45.443.475/0001-90	8º I	8.833.104,01	1.380.902.195,83	15%	0,11%	ENQUADRADO
BB AÇÕES BOLEAS GLOBAIS ATIVO ETE FIC AÇÕES BDR NÍVEL I	39.255.695/0001-98	9º III	5.153.668,34	289.107.653,45	15%	3,06%	ENQUADRADO
CAIXA INSTITUCIONAL FI AÇÕES BDR NÍVEL I	17.502.237/0001-68	9º III	44.955.631,35	350.659.266,84	15%	1,47%	ENQUADRADO
BB AÇÕES GLOBAIS FIC AÇÕES BDR NÍVEL I	24.632.237/0001-29	9º III	22.232.550,95	2.007.748.484,85	15%	2,24%	ENQUADRADO
SCUMPTOR FI MULTIMERCADO CRÉDITO PRIVADO	14.655.180/0001-54	10 I	476.240,93	634.451.007,87	15%	1,99%	ENQUADRADO
CAIXA INDUZA BOLSA AMERICANA FI MULTIMERCADO LP	30.036.235/0001-02	10 I	1.359.627,22	141.835.724,45	15%	15,66%	DESENQUADRADO
BRADESCO BOLSA FIC MULTIMERCADO LP	18.959.094/0001-96	10 I	1.359.627,22	1.841.481.510,58	15%	0,03%	ENQUADRADO
CAIXA CAPITAL PROTEGIDO CESTA AGRIC FIC MULTIMERCADO LP	48.229.058/0001-97	10 I	16.171.810,87	604.085.522,80	15%	0,23%	ENQUADRADO
CAIXA JUROS E MOEDAS FIC MULTIMERCADO LP	14.120.520/0001-42	10 I	10.986.890,82	139.140.726,02	15%	11,62%	ENQUADRADO
CAIXA JUROS E MOEDAS FIC MULTIMERCADO LP	14.120.520/0001-42	10 I	45.829.647,38	1.550.902.694,60	15%	0,71%	ENQUADRADO
BRASIL FLORESTAL MULTISTRATEGIA FIP	12.312.767/0001-35	10 II	7.651.009,72	1.550.902.694,60	15%	2,83%	ENQUADRADO
BTG PACTUAL II FIC FIP INFRAESTRUTURA	14.584.094/0001-06	10 II	152.281,20	135.694.247,13	15%	5,64%	ENQUADRADO
CONQUEST FIP EMPRESAS EMERGENTES - FCCO11	10.823.620/0001-47	10 II	(2.264.432,82)	23.100.363,35	15%	0,66%	ENQUADRADO
CAM THRONE FII	16.685.929/0001-21	#N/D	6.771.680,29	(76.895.725,23)	#N/D	#N/D	ENQUADRADO
S&O DOMINGOS FII - FIDJ11	21.862.783/0001-92	#N/D	497.323,94	314.625.245,47	#N/D	2,94%	ENQUADRADO
BB CAPITAL RENDA II FII - RREB11	16.543.270/0001-89	11	649.603,92	2.734.231,80	#N/D	18,13%	#N/D
ADQUILA FII - AOLL11	09.006.914/0001-34	11	8.724.492,25	71.507.048,08	15%	2,99%	ENQUADRADO
CAIXA RIO BRAVO FUNDO DE FUNDOS FII - CXRI11	17.098.794/0001-70	11	6.524.800,01	122.601.610,47	15%	0,53%	ENQUADRADO
				143.176.703,64	15%	6,02%	ENQUADRADO
				144.265.006,25	15%	4,52%	ENQUADRADO

❖ Conforme Resolução 4.963/2021, em seu artigo 27 § 2º: "As aplicações que apresentem prazos para vencimento, resgate, carência ou para conversão de cotas de fundos de investimento, previstos em seu regulamento, superiores ao previsto no caput, poderão ser mantidas em carteira, durante o respectivo prazo, desde que o regime próprio de previdência social demonstre a adoção de medidas de melhoria da governança e do controle de riscos na gestão das aplicações, conforme regulamentação estabelecida pela Secretaria de Previdência." (NR)



### 2.13- CONCLUSÃO:

O PIB do 2º trimestre registou avanço de 0,9% na margem. O resultado superou em larga medida nossa projeção e a mediana das expectativas do mercado (0,3%). As principais surpresas em relação à nossa expectativa se concentraram mais uma vez na agropecuária, mas sobretudo no setor de serviços. Nesse sentido, nossa estimativa de PIB "cíclico", que exclui setores menos sensíveis à política monetária, também teve alta de 0,9%. Pela ótica da oferta, apenas a agropecuária teve queda na margem, de 0,9%, após alta de 21% no 1º trimestre puxada pelas safras recorde de soja e milho no período. A indústria avançou 0,9%, em função da atividade extrativa mineral, enquanto o setor de serviços cresceu 0,6%. Nesse setor, as maiores contribuições positivas vieram de outros serviços (1,3%) – setor que contempla alojamento, alimentação, educação e saúde privada – beneficiados pela resiliência do mercado de trabalho e pelo reajuste do Bolsa Família, e intermediação financeira (1,3%). Pela ótica da demanda, o consumo das famílias teve crescimento robusto na margem, de 0,9%, enquanto a formação bruta de capital fixo ficou próxima da estabilidade (0,1%), após dois trimestres de queda. Outro destaque relevante foi o desempenho líquido negativo do setor externo, com alta de 2,9% das exportações aquém da elevação de 4,5% das importações. Em suma, esses resultados revelaram resiliência do consumo, na contramão das expectativas de desaceleração diante do expressivo aperto monetário.

Sinalização da manutenção do ritmo de corte de juros de 50 pb nas próximas reuniões foi confirmada pelo Banco Central. No texto da ata da última reunião, o Comitê avaliou a redução para 12,75% como adequada, reforçando a necessidade de se manter uma política monetária ainda contracionista pelo horizonte relevante para que se consolide a convergência da inflação para a meta e a ancoragem das expectativas. No cenário externo, foram destacados como fatores de atenção aos países emergentes



a elevação das taxas de juros de longo prazo nos EUA e o menor crescimento projetado para a economia chinesa. Já no cenário doméstico, a ata ressaltou a resiliência da atividade econômica, com a maior preocupação ao crescimento do componente da demanda relacionado ao consumo das famílias, e o desempenho positivo do mercado de trabalho, ponderando a falta de evidência de pressões salariais elevadas nas negociações trabalhistas. Para as próximas decisões, os membros do Comitê indicam uma redução da mesma magnitude, avaliando que esse é o ritmo apropriado para manter a continuidade do processo desinflacionário.

Fed manteve a taxa de juros inalterada, em linha com as expectativas, sem sinalizar o encerramento do ciclo. A taxa de juros, portanto, continua no intervalo entre 5,25% e 5,50%. No comunicado após a decisão, o comitê de política monetária (FOMC) reconheceu a sólida expansão na atividade econômica e a desaceleração da criação de empregos, mas ressaltou que o mercado de trabalho permanece apertado e a inflação continua elevada. Novamente, o Comitê afirmou que a tomada de decisão nas próximas reuniões se dará mediante a avaliação dos indicadores, levando em conta o nível dos juros já atingido e a defasagem do impacto da política monetária restritiva.





Banco Central Europeu indicou o encerramento do ciclo de alta dos juros. Em uma decisão cujas expectativas estavam bem divididas, a autoridade monetária europeia optou por elevar a taxa de juros da região em 25 pb. Assim, a taxa de juros básica alcançou 4,00%. No entanto, a mensagem principal extraída da comunicação da autoridade monetária é de que o nível atual dos juros, mantido por um período suficientemente prolongado, será suficiente para que a inflação retorne à meta. Dessa forma, a expectativa de que a economia mais fraca continue a contribuir para a desinflação na região foi a principal motivação para o encerramento desse ciclo de alta de juros na região, que totalizou 450 bps.



Em complemento à apresentação dos pontos mais importantes do cenário econômico mundial feito neste comentário, reproduzimos abaixo o Relatório FOCUS com base em pesquisa datada de 29 de setembro de 2023, com as previsões do mercado para o final de 2023, final de 2024, final de 2025 e 2026, respectivamente:

**Focus** | MEDIANAS DAS EXPECTATIVAS DE MERCADO

29 de setembro de 2023

	2023				2024				2025		2026	
	Há 4 semanas	Há 1 semana	Hoje	Comp. semanal*	Há 4 semanas	Há 1 semana	Hoje	Comp. semanal*	Hoje	Comp. semanal*	Hoje	Comp. semanal*
<b>IPCA (%)</b> 	4,82	4,86	4,86	= (2)	3,88	3,86	3,87	▲ (1)	3,50	= (10)	3,50	= (13)
<b>PIB (var. %)</b> 	2,56	2,92	2,92	= (1)	1,32	1,50	1,50	= (2)	1,90	= (1)	2,00	= (8)
<b>CÂMBIO (R\$/US\$)</b> 	4,98	4,95	4,95	= (2)	5,00	5,00	5,02	▲ (1)	5,10	= (5)	5,20	▲ (3)
<b>SELIC (% a.a.)</b> 	11,75	11,75	11,75	= (8)	9,00	9,00	9,00	= (8)	8,50	= (8)	8,50	= (9)

\* comportamento dos indicadores desde o último Focus; os valores entre parênteses expressam o número de semanas em que vem ocorrendo o último comportamento.

▲ Aumento ▼ Diminuição = Estabilidade  
em relação ao Focus anterior

**Matheus Henrique de Andrade**  
Divisão de Investimentos e Financeiro

### 3. RELATÓRIO DIVISÃO DE BENEFÍCIOS

#### 3.1- BENEFÍCIOS CONCEDIDOS

A Divisão de Benefícios do IPREMB – Instituto de Previdência Social do Município de Betim promove a concessão dos benefícios previdenciários de seus segurados e dependentes.

Vejamos o quadro com os benefícios concedidos em setembro/2023:

BENEFÍCIOS CONCEDIDOS EM SETEMBRO/2023		
Benefícios	Regra	Quantidade
Aposentadoria	Tempo de Contribuição	56
	Tempo de Contribuição Especial Magistério	12
	Insalubre	00
	Idade	01
	Compulsória	01
	Invalidez	03
<b>Total Geral</b>		<b>73</b>

BENEFÍCIOS CONCEDIDOS EM SETEMBRO/2023		
Pensão por Morte	Situação do ex-segurado	Quantidade
	Inativo	03
	Ativo	00
<b>Total Geral</b>		<b>03</b>

#### 3.2- APOSENTADORIAS CONCEDIDAS POR QUADRO SETORIAL

Passaremos a expor os benefícios de aposentadoria concedidos no mês de setembro/2023 por Quadro Setorial e seu respectivo cargo vejamos:

<b>QUADRO SETORIAL DA SAÚDE</b>	
<b>Cargo</b>	<b>Quantidade</b>
Técnico em Enfermagem	07
Auxiliar de Enfermagem	03
Copeiro	01
Auxiliar de Enfermagem 40h	01
Agente de Higienização da Saúde	03
Auxiliar de Apoio à Saúde II	02
Guarda Patrimonial	01
Oficial de Apoio à Saúde I	01
Médico	01
Oficial de Apoio à Saúde II	01
Cirurgião Dentista	01
Médico Pediatra	01
Oficial de Apoio à saúde	01
Sanitarista	01
Assistente Social	01
<b>Total Geral</b>	<b>26</b>

<b>QUADRO SETORIAL DA EDUCAÇÃO</b>	
<b>Cargo</b>	<b>Quantidade</b>
Professor Municipal I	10
Professor Municipal II	08
Professor PI-L	03
Professor P-II	02
Agente de Serviços Escolares	06
Pedagogo	01
Pedagogo LC	01
Técnico de Secretária	04
Técnico de Biblioteca	01
<b>Total Geral</b>	<b>36</b>

<b>QUADRO SETORIAL DA ADMINISTRAÇÃO</b>	
<b>Cargo</b>	<b>Quantidade</b>
Auxiliar de Administração II	03
Guarda Patrimonial	01
Pedreiro	01
Servente	03
Procurador Municipal	01
Oficial de Administração	01
Contínuo	01
<b>Total Geral</b>	<b>11</b>

Observa-se que da totalidade de 73 (setenta e três) aposentadorias concedidas, 26 (vinte e seis) processos foram do Quadro Setorial da Saúde, 36 (trinta e seis) processos do Quadro Setorial da Educação e 11 (onze) processos do Quadro Setorial da Administração.

### 3.3- BENEFÍCIOS REVISADOS E/ OU CANCELADOS

Vejamos o quadro com os benefícios revisados e/ou cancelados em setembro/2023:

Revisão de Aposentadoria e Cancelamento	
Tipo	Quantidade
Revisão de Aposentadoria	00
Revisão de Pensão	00
Cancelamento	00
<b>Total Geral</b>	<b>00</b>

### 3.4- PROCESSOS EM ANDAMENTO

Vejamos o quadro de processos em andamento:

Processos em Andamento	
Tipo	Quantidade
Aposentadoria	557
Pensão por Morte	12
Revisão	60
<b>Total Geral</b>	<b>629</b>

**OBS.:** Tivemos um aumento significativo de processos em tramitação devido ao último mês do PIA – Plano de Incentivo a Aposentadoria – o que resultou na abertura de 207 processos apenas neste mês.

Atualmente encontram-se em tramitação 629 (seiscentos e vinte e nove) processos, sendo 577 (quinhentos e setenta e sete) aposentadorias, 12 (doze) pensões e 60 (sessenta) revisões.

### 3.5- FISCAP

O Sistema de Fiscalização de Atos de Pessoal – FISCAP permite o envio eletrônico de informações referentes aos atos concessórios/cancelamento de benefícios, alteração de dados, petição, intimação e atos revisionais de aposentadoria e pensão.

Assim sendo, todos os benefícios concedidos ou revisados deverão ser encaminhados para o Tribunal de Contas do Estado de Minas Gerais para prestação de Contas no prazo máximo de 40 (quarenta) dias.

FISCAP	
Tipo	Quantidade
Diligências recebidas	04
Diligências respondidas	08
Remessas Enviadas	55
<b>Total Geral</b>	<b>67</b>

### 3.6- COMPREV – COMPENSAÇÃO PREVIDENCIÁRIA

COMPREV EM SETEMBRO/2023	
TIPO	QUANTIDADE
Lançamentos	92
Solicitações do RGPS e RPPS para o IPREMB analisar	28
Pendente de análise do RGPS e RPPS	1.560
Aguardando Análise médica RGPS e RPPS	55
Em compensação do RGPS e RPPS	974
Em exigência do RGPS	784
Indeferido do RGPS	28
<b>Total Geral</b>	<b>3.521</b>

### 3.7- ESTUDOS PRÉVIOS E AVALIAÇÃO DE APOS. ESP. INSALUBRE

O Estudo Prévio de Aposentadoria e a Avaliação de Aposentadoria Especial Insalubre são pré-requisitos para a abertura do Processo de Aposentadoria, através destes são sanadas as incongruências existentes na vida funcional do servidor e o mesmo é informado sobre a data e a regra em que fará jus à aposentadoria.

Estudo Prévio e Avaliação Especial Insalubre	
Tipo	Quantidade
Estudo Prévio	02
Avaliação especial insalubre	01
<b>Total Geral</b>	<b>03</b>

### 3.8- DA PRODUTIVIDADE

A Lei Municipal nº 6.666, de 25 de março de 2020, que alterou a Lei Municipal nº 5.108, de 18 de fevereiro de 2011, criando em seu art. 27 a gratificação mensal de desempenho para os servidores efetivos do Instituto de Previdência Social do município de Betim e servidores efetivos do município cedidos ao IPREMB, que não exerçam em cargo ou função de confiança, em seu §2º dispõe:

Art. 27.....

§ 2º - Farão jus a gratificação, os servidores que se enquadrem no parágrafo anterior, sendo tal verba paga mensalmente, conforme os critérios a seguir:

I - a cada 60 (sessenta) pontos R\$ 200,00 (duzentos reais);

II - a cada 80 (oitenta) pontos R\$ 300,00 (trezentos reais);

III - a cada 100 (cem) pontos R\$ 400,00 (quatrocentos reais);

IV - a cada 120 (cento e vinte) pontos R\$ 600,00 (seiscentos reais);

V - a cada 140 (cento e quarenta) pontos R\$ 800,00 (oitocentos reais).



Ademais, seu §3º define como pontuação “a finalização/conclusão dos processos referentes às solicitações de estudo prévio, revisão de aposentadorias, concessão de aposentadorias, pensões e processos de desistência de aposentadoria, sendo que cada processo concluído equivale a 01(um) ponto”, e acrescenta em seu §4º que **a pontuação aferida em um mês será paga ao servidor no mês subsequente.**

Desta feita, segue abaixo o quadro sintético da pontuação do mês de setembro/2023:

PRODUTIVIDADE EM SETEMBRO/2023	
Tipo	Quantidade
Aposentadoria	73
Revisão	00
Pensão	03
Estudo Prévio e Avaliação Especial Insalubre	03
Cancelamentos	00
<b>Total Geral</b>	<b>79</b>
<b>Gratificação</b>	<b>R\$ 200,00</b>

### 3.9- CONCLUSÃO

O quantitativo conforme os números apresentados teve um aumento significativo, a Divisão de Benefícios realinou uma serie de procedimentos no sentido de viabilizar a vasão de processos que chegam ao setor, podemos concluir que o trabalho em equipe e a redistribuição de tarefas começaram a surtir efeitos positivos nos processos protocolados junto a este Instituto.

Além disso, verificam-se instruções e concessões em prazo inferior ao estipulado, no caso de os processos não possuírem demandas externas.

Entretanto, o relatório aponta um quantitativo significativo em relação aos processos em andamento, em decorrência de tratar-se do último mês de

vigência do Plano de Incentivo à Aposentadoria – PIA 2023, resultando na abertura somente neste mês de 207 processos.

Nesse sentido, a Divisão de Benefícios não tem medido esforços para prover concessões mais céleres e a expectativa para o mês subsequente é o aumento caso as rotinas administrativas sigam a normalidade.



**EDIMAR CAETANO DE SOUZA**  
Chefe da Divisão de Benefícios

#### 4. RELATÓRIO DA DIVISÃO ADMINISTRATIVA

##### 4.1 – RELAÇÃO DE CONTRATOS VIGENTES EM SETEMBRO/2023

QTD	Nº PAC	Nº CONTRAT O	CONTRATADO (A)	OBJETO	VENCIMENTO	ARES
01	IPB0001/2018	IPB0002/2018	PARAMITA TECNOLOGIA CONSULTORIA FINANCEIRA	Software - Sistema Quantum	21/02/2024	S
02	IPB0003/2022	IPB0007/2022	CONSÓRCIO ÓTIMO	Fornecimento de Créditos Eletrônicos	22/04/2024	S
03	IPB0027/2021	IPB0008/2021	SANTA EDWIGES	Fornecimento de Créditos Eletrônicos	26/09/2023	S
04	IPB0021/2021	IPB0007/2021	COPYUSA COMERCIAL LTDA.	Locação de Impressoras	01/09/2023	S
05	IPB0020/2021	IPB0004/2021	FAC- LOCAÇÃO E DESENVOLVIMENTO LTDA.	Fornecimento de Solução Tecnológica de Gestão Integrada (SGI)	01/12/2023	S
06	ADM0031/2021	ADM0053/2021	TELEMAR NORTE LESTE	Linhas de Telefone Fixo	27/08/2023	S
07	IPB0007/2019	IPB0001/2020	SINGULAR PERÍCIAS E CONSULTORIAS	Perícia Médica	24/08/2023	S
08	IPB0029/2020	IPB0010/2020	HERENDI COMERCIAL LTDA	Monitoramento Eletrônico	08/09/2023	S
09	IPB031/2020	IPB0031/2020	FATOR X TECNOLOGIA DIGITAL LTDA	Garantia de 60 Meses de Micro Computadores	13/10/2025	N
10	IPB0005/2021	IPB003/2021	BRASOFTWARE INFORMÁTICA LTDA	Pacote Office	11/03/2024	S
11	IPB0010/2021	IPB0004/2021	ELEVADORES ATLAS SCINDLER LTDA	Manutenção dos Elevadores	09/04/2024	S
12	IPB0022/2021	IPB 0010/2021	FAC- LOCAÇÃO E DESENVOLVIMENTO LTDA	Contratação de Empresa Especializada em Locação de Plataforma de Gerenciamento Eletrônico – SAAS	01/12/2023	S

13	IPB008/2021	IPB0005/2021	<b>SOCIEDADE DE ADVOGADOS GILMAR DE ASSIS ADVOCACIA</b>	Auditoria Jurídica Independente	16/10/2023	S
14	ADM077/2021	ADM097/2021	<b>BTT TELECOMUNICAÇÕES S.A.</b>	Serviço de Conectividade IP e Link Dedicados	23/12/2023	S
15	IPB002/2022	IPB003/2022	<b>INSTITUTO DE DIGNIDADE E DESENVOLVIMENTO SOCIAL – IDDS</b>	Compras e Serviços, Prestação de Serviços	22/02/2024	S
16	IPB0033/2021	IPB0005/2022	<b>DATAPREV</b>	COMPREV – Contratação de serviço SAAS (Software A Service) para operacionalização da compensação financeira entre o RGPS e RPPS.	07/02/2027	S
17	IPB859/2019	ADM089/2019	<b>ZETRASOFT LTDA</b>	Administração de Margem Consignável	02/10/2023	N
18	IPB0003/2023	IPB0003/2023	<b>ANDRÉ LUIZ DE BERNARDI SILVEIRA - BRN PERÍCIA AUDITORIA E AVALIAÇÃO LTDA</b>	Auditoria contábil e financeira	01/07/2024	S
<b>TOTAL DE: 18 CONTRATOS</b>						

#### 4.2 – PROCESSO ADMINISTRATIVO DE COMPRAS

Com relação à Processo Administrativo de Compra, ressalta-se que no mês de setembro não houve abertura de PAC's.

O planejamento para o mês de setembro/2023 consistirá na conclusão dos PAC's caso sejam abertos. Considerando o contrato de gestão com a Organização Social IDDS – Instituto de Dignidade e Desenvolvimento Social, que será responsável pelas compras para o IPREMB, não será necessária, a princípio, a abertura de novos Processos Administrativos de Compras.

*Paulo*

### 4.3 – FOLHA DE PAGAMENTO REFERENTE À SETEMBRO

EVOLUÇÃO FOLHA PAGAMENTO PENSIONISTAS		
MÊS/ANO	VALOR BRUTO	VALOR LÍQUIDO
Agosto /22	R\$ 1.757.184,31	R\$ 1.469.788,04
Setembro /22	R\$ 1.765.380,11	R\$ 1.473.190,92
Outubro /22	R\$ 2.016.505,22	R\$ 1.668.842,03
Novembro /22	R\$ 1.858.754,50	R\$ 1.543.868,75
Dezembro /22	R\$ 1.951.048,58	R\$ 1.605.161,10
Janeiro /23	R\$ 1.926.482,97	R\$ 1.603.247,89
Fevereiro /23	R\$ 1.960.098,53	R\$ 1.623.549,45
Março /23	R\$ 2.080.666,21	R\$ 1.731.755,43
Abril /23	R\$ 2.013.470,25	R\$ 1.655.540,03
Maió /23	R\$ 1.938.258,49	R\$ 1.601.051,03
Junho /23	R\$ 1.972.919,33	R\$ 1.632.574,22
Julho /23	R\$ 2.121.807,57	R\$ 1.738.958,91
Agosto/23	R\$ 2.007.991,78	R\$ 1.660.716,20
Setembro/23	R\$ 2.029.289,71	R\$ 1.675.415,05
<b>TOTAL</b>	<b>R\$ 29.113.606,29</b>	<b>R\$ 24.118.474,28</b>

EVOLUÇÃO FOLHA DE PAGAMENTO ATIVOS		
MÊS/ANO	VALOR BRUTO	VALOR LÍQUIDO
Agosto /22	R\$ 184.437,03	R\$ 136.520,72
Setembro /22	R\$ 168.815,42	R\$ 126.844,87
Outubro /22	R\$ 160.436,52	R\$ 115.708,62
Novembro /22	R\$ 167.693,31	R\$ 123.354,77
Dezembro /22	R\$ 173.548,39	R\$ 127.354,86
Janeiro /23	R\$ 164.404,29	R\$ 120.080,30
Fevereiro /23	R\$ 179.554,96	R\$ 138.955,00
Março /23	R\$ 161.391,88	R\$ 122.419,97
Abril /23	R\$ 170.792,26	R\$ 129.498,45
Maió /23	R\$ 157.213,44	R\$ 118.632,84
Junho /23	R\$ 201.733,08	R\$ 152.447,36
Julho /23	R\$ 177.771,87	R\$ 135.774,24
Agosto/23	R\$ 172.485,71	R\$ 128.662,34
Setembro/23	R\$ 197.257,77	R\$ 146.836,90
<b>TOTAL</b>	<b>R\$ 2.618.643,06</b>	<b>R\$ 1.957.204,30</b>

EVOLUÇÃO FOLHA PAGAMENTO APOSENTADOS		
MÊS/ANO	VALOR BRUTO	VALOR LÍQUIDO
Agosto /22	R\$ 18.402.318,76	R\$ 13.441.838,48
Setembro /22	R\$ 18.524.206,92	R\$ 13.537.102,48
Outubro /22	R\$ 18.508.485,78	R\$ 13.571.674,62
Novembro /22	R\$ 18.611.689,83	R\$ 13.637.562,77
Dezembro /22	R\$ 18.656.143,87	R\$ 13.649.676,60
Janeiro /23	R\$ 18.935.609,80	R\$ 13.894.925,66
Fevereiro /23	R\$ 20.355.259,75	R\$ 14.986.401,65
Março /23	R\$ 20.790.991,63	R\$ 15.353.778,86
Abril /23	R\$ 20.851.932,31	R\$ 15.214.843,21
Maió /23	R\$ 21.096.968,71	R\$ 15.441.138,38
Junho /23	R\$ 22.019.113,42	R\$ 16.091.132,35
Julho /23	R\$ 22.162.007,58	R\$ 16.402.044,59
Agosto/23	R\$ 22.323.829,08	R\$ 16.437.129,88
Setembro/23	R\$ 22.651.106,37	R\$ 16.664.504,59
<b>TOTAL</b>	<b>R\$ 302.076.133,79</b>	<b>R\$ 206.478.025,79</b>

EVOLUÇÃO FOLHA PAGAMENTO GERAL		
MÊS/ANO	VALOR BRUTO	VALOR LÍQUIDO
Agosto /22	R\$ 20.343.940,10	R\$ 15.048.147,24
Setembro /22	R\$ 20.458.402,45	R\$ 15.137.138,27
Outubro /22	R\$ 20.685.427,52	R\$ 15.356.225,27
Novembro /22	R\$ 20.638.137,64	R\$ 15.304.786,29
Dezembro /22	R\$ 21.026.497,06	R\$ 15.618.253,85
Janeiro /23	R\$ 19.292.497,06	R\$ 15.618.253,85
Fevereiro /23	R\$ 22.454.313,31	R\$ 16.789.506,06
Março /23	R\$ 23.033.049,72	R\$ 17.207.954,26
Abril /23	R\$ 23.036.194,82	R\$ 16.999.881,69
Maió /23	R\$ 23.192.440,64	R\$ 17.160.822,25
Junho /23	R\$ 24.193.765,83	R\$ 17.876.153,93
Julho /23	R\$ 24.461.587,02	R\$ 18.276.777,74
Agosto/23	R\$ 24.504.306,57	R\$ 18.226.508,42
Setembro/23	R\$ 24.877.653,85	R\$ 18.486.756,54
<b>TOTAL</b>	<b>R\$ 309.087.098,79</b>	<b>R\$ 248.045.208,83</b>

*Auto*

EVOLUÇÃO FOLHA ATIVOS ENTRE AGOSTO/2023 E SETEMBRO/2023			
08/2023 - 09/2023 (BRUTO)	24.772,06	08/2023 - 09/2023 (LÍQUIDO)	18.174,56
EVOLUÇÃO FOLHA ATIVOS ENTRE MESES EM %			
08/2023 - 09/2023 (BRUTO)	12,56%	08/2023 - 09/2023 (LÍQUIDO)	12,377%

EVOLUÇÃO FOLHA APOSENTADOS E PENSIONISTAS ENTRE AGOSTO/2023 E SETEMBRO/2023 EM "R\$"			
08/2023 - 09/2023 (BRUTO)	348.575,22	08/2023 - 09/2023 (LÍQUIDO)	242.073,56
EVOLUÇÃO FOLHA APOSENTADOS E PENSIONISTAS ENTRE MESES EM %			
08/2023 - 09/2023 (BRUTO)	1,433%	08/2023 - 09/2023 (LÍQUIDO)	1,338%

EVOLUÇÃO FOLHA GERAL ENTRE AGOSTO/2023 E SETEMBRO/2023 EM "R\$"			
08/2023 - 09/2023 (BRUTO)	373.347,28	08/2023 - 09/2023 (LÍQUIDO)	260.248,12
EVOLUÇÃO FOLHA GERAL ENTRE AGOSTO/2023 E SETEMBRO/2023 EM %			
08/2023 - 09/2023 (BRUTO)	1,50%	08/2023 - 09/2023 (LÍQUIDO)	1,41%

#### 4.4 - CONCLUSÃO

Procedemos à aferição da evolução da folha de pagamento dos ativos do Ipremb, aposentados e pensionistas, referente à de setembro/2023, por meio de valores em reais e em percentual, para que fosse possível avaliar as oscilações ocorridas de forma mais precisa, mês a mês e anualmente.

Informamos que cada alteração de valor tem relação com o aumento e redução do quantitativo de servidores e segurados, que hora compõe e horas são retiradas da folha.



Com relação aos aposentados e pensionistas, a inclusão destes na folha de pagamento, em decorrência de concessões mensais dos benefícios de aposentadoria e pensão, provocam o aumento gradativo do valor da folha.

Quanto a eventuais reduções de valores e quantitativos, se devem aos encerramentos dos benefícios por motivo de óbito, renúncia, cassação e término do direito ao benefício, no caso das pensões por morte temporárias.

Cabe salientar que em alguns meses ocorrem o aumento repentino e, posteriormente, a diminuição do valor total da folha, isso se dá devido ao pagamento de benefícios acumulados, tais como as pensões por morte, as quais são pagas a partir do óbito do instituidor, além dos valores revisados dos benefícios (aposentadorias e pensões, dentre outros).

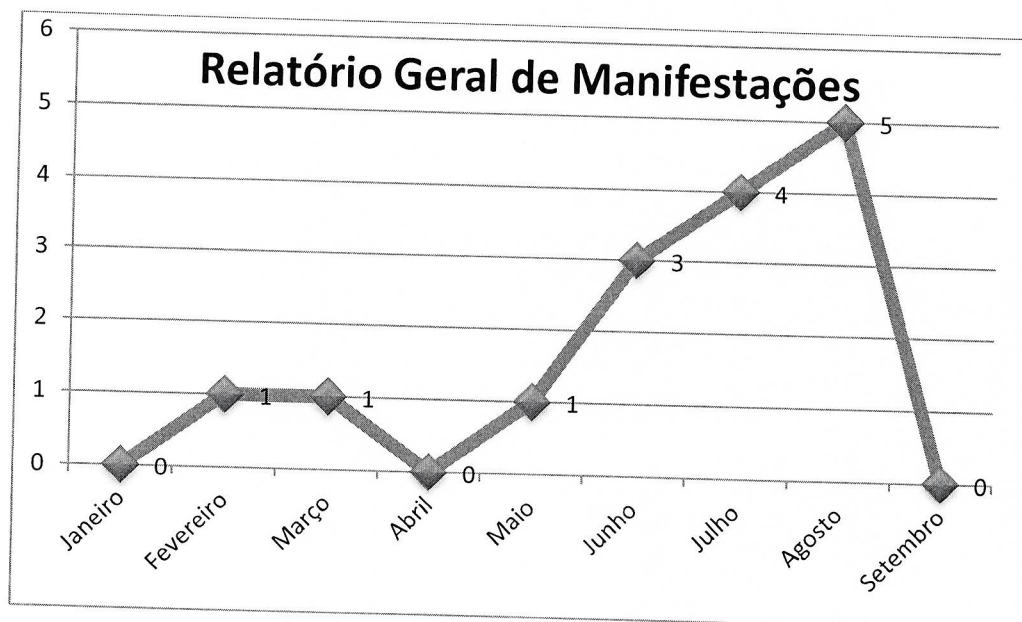
  
Amanda Gomes de Melo Gama  
**Chefe da Divisão Administrativa**



## 5. RELATÓRIO DA DIVISÃO DE OUVIDORIA E ACOLHIMENTO

### 5.1- DEMANDAS DO MÊS E RESOLUTIVIDADE

Não houve registro de manifestações pela divisão de ouvidoria no período de 01/09/2023 a 30/09/2023.



### 5.2- RELATÓRIO DO SETOR DE PROTOCOLO

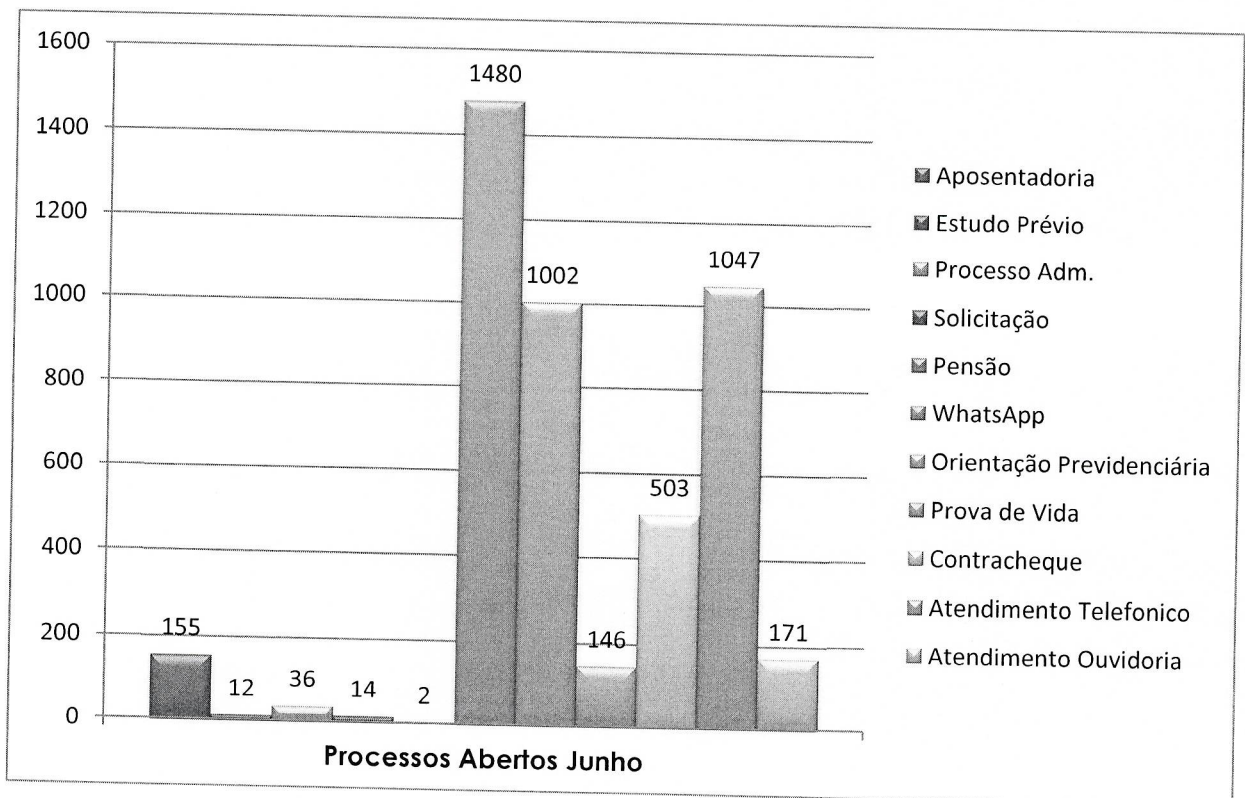
O Setor de Protocolo contabilizou no mês de setembro de 2023, o total de 4.641 atendimentos, tanto atendimento telefônico e virtual como presencial, conforme demonstra o gráfico em anexo.

Tabela Total Mês de Setembro

Servidor	Atendimentos Ouvidoria	Atendimento Telefônico	Contra cheque	Whats App	Aposentadoria	Estudo Prévio	Solicitações	Pensão por Morte	Processo Administrativo	Prova de Vida	Orientação Previdenciária	Processos Digitalizados	Total
Rebeca Freitas	155	152	105	1244	15	0	0	0	4	7	68	4	1754
Rebeca Isabela	6	140	96	0	75	1	7	3	3	55	64	35	485
Claudia	10	42	36	0	16	1	1	0	3	11	30	0	150
Luana	0	85	42	200	42	5	1	0	5	26	54	0	460
Thiago Nani	0	38	16	0	59	0	3	3	6	1	20	0	146
Patricia	0	551	160	0	0	0	0	0	0	0	756	0	1467
Nonzamo/Amora	0	0	0	0	0	0	0	0	0	11	0	0	11
Sudemberg	0	39	48	36	0	0	0	0	0	35	10	0	168
<b>TOTAL</b>	<b>171</b>	<b>1047</b>	<b>503</b>	<b>1480</b>	<b>207</b>	<b>7</b>	<b>12</b>	<b>6</b>	<b>21</b>	<b>146</b>	<b>1002</b>	<b>39</b>	<b>4641</b>

**Orientação Previdenciária:** Encaixes para orientação previdenciária, alteração de senhas cadastrais, verificação de pagamento e etc...

<b>Relação de Demandas</b>	
Atendimento Telefônico	<b>1047</b>
Emissão de contracheque	<b>503</b>
Abertura de Aposentadoria	<b>207</b>
Abertura de Processo Administrativo	<b>21</b>
Abertura de Pensão	<b>6</b>
Recadastramento	<b>146</b>
Estudo Prévio	<b>7</b>
Solicitações Gerais	<b>12</b>
Atendimentos Ouvidoria	<b>171</b>
Orientações Previdenciárias (sem agendamento)	<b>1002</b>
Atendimento por WhatsApp	<b>1480</b>
Processos Digitalizados	<b>39</b>
<b>TOTAL</b>	<b>4641</b>



Os atendimentos de Ouvidoria consistem em:

- Registro de Manifestações
- Orientações Previdenciárias
- Entrega de Notificações, Memórias de Cálculo e Despachos Administrativos.

O setor de Protocolo também realiza a digitalização dos autos, mediante preenchimento de formulário pelo requerente, a fim de proporcionar a economia de recursos públicos e facilitar o acesso processual.

Processos Digitalizados
<b>39</b>

### 5.3- QUANTITATIVO DE PROCESSOS NO SETOR

Quantidade de Processos Abertos no setor:

Estudo Prévio	Solicitações	Pensão por Morte	Processo Administrativo	Aposentadoria	TOTAL
<b>7</b>	<b>12</b>	<b>6</b>	<b>21</b>	<b>207</b>	<b>253</b>

- Processos recebidos pelo setor no mês de Setembro/2023: **672**
- Processos que ainda constam no setor: **72**

Setembro	
Aposentadoria	30
Estudo Prévio	15
Solicitação Geral	17
Processo Administrativo	6
PCCV	0
Pensão por Morte	4
<b>TOTAL:</b>	<b>72</b>

Divisão de Tarefas Protocolo	
Rebeca Freitas	Atendimento de notificações
	Relatórios mensais
	Relatórios semanais de quantidade de processos no setor
	Relatório de Publicação do PIA
	Relatório de Aposentação para SRH
	Convocações de Recadastramento
	Análise e aprovação de provas de vida no aplicativo
	E-mail ouvidoria
	E-mail Protocolo
	Registro e controle de Manifestação da Ouvidoria
	Atendimento para entrega de despacho administrativo
	Atendimento para entrega de memória de cálculo
	Emissão de Contracheque
	Responder o WhatsApp
Rebeca Izabela	Fazer Prova de Vida Presencialmente e no APP
	Abertura de Processos Protocolo
	Atendimento Telefônico
	Cópia de Processos
	Emissão de Contracheque
Claudia	Abertura de Processos Protocolo
	Atendimento Telefônico
	Fazer prova de vida Presencialmente
	Juntada de documentação nos processos com pendências
	Emissão de Contracheque
Luana	Abertura de Processos Protocolo
	Atendimento Telefônico
	Emissão de Contracheque
	Fazer Prova de Vida Presencialmente
	Responder o WhatsApp

Patricia	Atendimento Telefônico
	Atendimento de Recepção
	Emissão de Contracheque
	Auxílio no recebimento de documentações e registro
	Preenchimento de formulários de Dilação de Prazo e Cópia
	Orientações previdenciárias simples
Amora/Nonzamo	Atendimento Telefônico
	Emissão de Contracheque
	Fazer Prova de Vida

#### 5.4- CONCLUSÃO

A Divisão de Ouvidoria e Acolhimento continua trabalhando fortemente para consolidar sua atuação como instrumento de gestão.

A participação da população por meio da ouvidoria, seja sugerindo, elogiando, reclamando ou denunciando, dá-se de maneira democrática e eficiente para o processo de qualificação do serviço público oferecido.

Verifica-se que a Divisão de Ouvidoria e Acolhimento encontra-se adequadamente estruturada para atendimento das demandas, mas estamos buscando sempre a eficiência no âmbito dos trabalhos do setor, embora esta Divisão se sinta tecnicamente recompensada por ter conduzido seus trabalhos com profissionalismo e agilidade, ancorando suas ações na equidade social, e sempre focada no atendimento aos princípios constitucionais, norteadores da administração pública.

Há espaço para melhorias, principalmente na condução de um setor que, de fato, promova constantemente reformulação de processos, procedimentos e serviços prestados pelo Instituto. Reafirmamos que a atuação desta Divisão ocorre de forma autônoma, transparente e independente.

*S.O. Alves*  
**SUDEMBERG DE OLIVEIRA ALVES**

Chefe da Divisão de Ouvidoria e Acolhimento - IPREMB



## 6. RELATÓRIO - ASSESSORIA JURÍDICA – SETEMBRO/2023

### 6.1- RELAÇÃO DE PROCESSOS JURÍDICOS PROPOSTOS

Qtd	Nome da Parte	Nº do Processo	Órgão Julgador	Data Distribuição	Valor da Causa
1	GIOVANNI BOSCO TEIXEIRA LAGES	5211471-29.2023.8.13.0024	Vara de Precatórias Cíveis da Comarca de Belo Horizonte	13/09/2023	R\$ 0,00
2	YAMARA FULGENCIO COLARES	5029754-75.2023.8.13.0027	Vara Empresarial, da Fazenda Pública e Autarquias, de Registros Públicos e de Acidentes do Trabalho da Comarca de Betim.	20/09/2023	R\$ 148.144,86
3	GILAINE SILVA PINTO	5030511-69.2023.8.13.0027	Vara Empresarial, da Fazenda Pública e Autarquias, de Registros Públicos e de Acidentes do Trabalho da Comarca de Betim.	27/09/2023	R\$ 99.866,52
4	CARLOS MAGNO DA SILVA	5030537-67.2023.8.13.0027	Vara Empresarial, da Fazenda Pública e Autarquias, de Registros Públicos e de Acidentes do Trabalho da Comarca de Betim	27/09/2023	R\$ 111.413,76
5	MARA RUBIA MONTEIRO SALES	5028566-47.2023.8.13.0027	Vara Empresarial, da Fazenda Pública e Autarquias, de Registros Públicos e de Acidentes do Trabalho da Comarca de Betim	11/09/2023	R\$ 1.320,00
6	MURILO LOES MAIA FILHO	5028975-23.2023.8.13.0027	Vara Empresarial, da Fazenda Pública e Autarquias, de Registros Públicos e de Acidentes do Trabalho da Comarca de Betim	13/09/2023	R\$ 93.222,50
7	EDUARDO CAMPOS DE SOUZA FILHO	5029793-72.2023.8.13.0027	Unidade Jurisdicional Única - 2º JD da Comarca de Betim	20/09/2023	R\$ 10.773,67
8	VALDECI DE AGUIAR	5030892-77.2023.8.13.0027	Unidade Jurisdicional Única - 1º JD da Comarca de Betim	29/09/2023	R\$ 26.040,00
9	MARIA DAS DORES FIGUEIREDO ALVES	5027969-78.2023.8.13.0027	Unidade Jurisdicional Única - 1º JD da Comarca de Betim	04/09/2023	R\$ 52.545,86
10	SUZANA MARIA BARROS REBOUCAS	5028698-07.2023.8.13.0027	Unidade Jurisdicional Única - 3º JD da Comarca de Betim	12/09/2023	R\$ 23.228,29

11	FRANCISCA ALVES DE SOUZA	5029181-37.2023.8.13.0027	Unidade Jurisdicional Única - 3º JD da Comarca de Betim	15/09/2023	R\$ 24.545,95
12	MARIA GORETE DE OLIVEIRA	5029231-63.2023.8.13.0027	Unidade Jurisdicional Única - 1º JD da Comarca de Betim	20/09/2023	R\$ 70.000,00

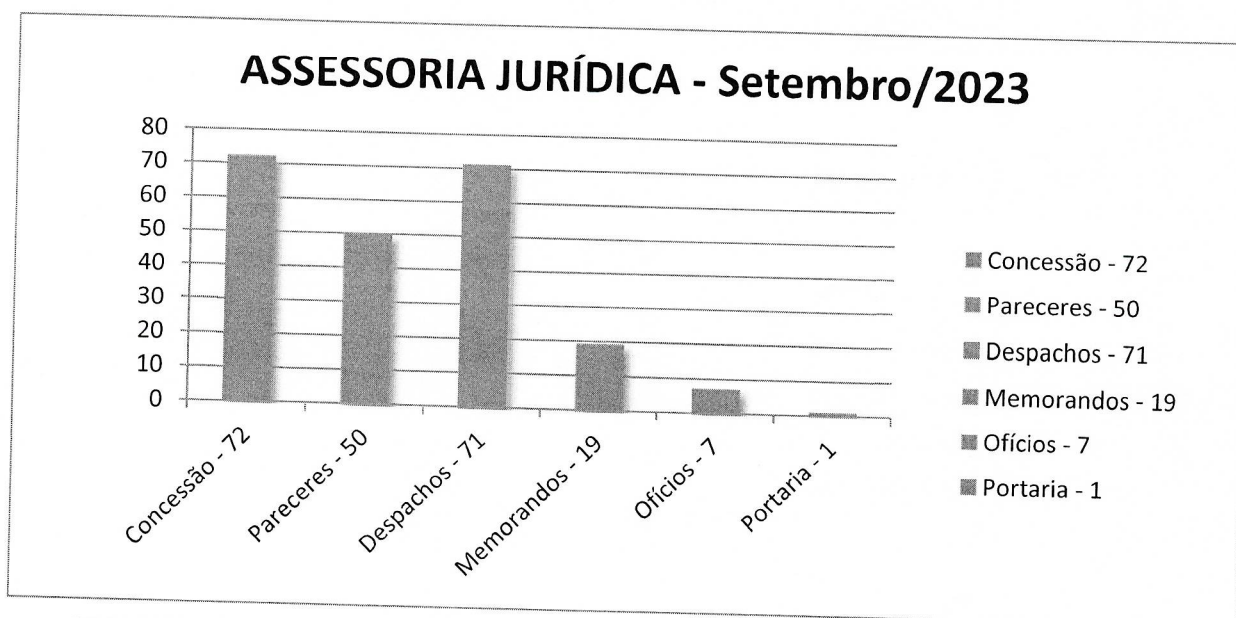
No decorrer do mês de agosto de 2023, houve a propositura de 12 ações judiciais em desfavor do IPREMB.

Destacamos que, Assessoria Jurídica atua em aproximadamente **589 processos judiciais, em trâmite**, apresentando diariamente no contencioso, defesas, recursos, dentre outras diversas manifestações jurídicas.

Insta salientar ainda que, a Assessoria sempre preza pela otimização das respostas, evitando qualquer mora ou perda no respondimento de prazos.

## 6.2- DA ANÁLISE DOS PROCESSOS ADMINISTRATIVOS

Durante o mês de setembro de 2023, a Assessoria Jurídica analisou **169 processos administrativos**, exarou **72 pareceres para concessão de benefícios**, e emitiu **50 pareceres jurídicos**, bem como, a realização de **71 despachos jurídicos**, **19 memorandos**, **07 ofícios** e **01 portaria**.





### 6.3- CONCLUSÃO

Ressalta-se que, os pareceres de concessão de benefícios tem sua demanda determinada conforme progresso da Divisão de Benefícios, visto que, imediatamente após a chegada do Processo Administrativo nesta divisão, o parecer supramencionado é realizado.

Ademais, existe uma alta carga de labor nos processos judiciais, uma vez que esta divisão vem trabalhando com o objetivo de responder a todas as demandas judiciais, e extrajudiciais que envolvem o IPREMB com excelência. Insta salientar que, 81 ações foram respondidas judicialmente no mês de Setembro/2023.

Nesse sentido, a Assessoria não tem medido esforços, para aperfeiçoar o trabalho nas demandas judiciais e administrativas.



**Leandro Eduardo Martini Lopes**  
**Assessor Jurídico**



## **7. RELATÓRIO DIVISÃO DE CRÉDITO AO SERVIDOR**

### **7.1- - DOS ATENDIMENTOS**

Esta Divisão contabilizou no mês de setembro de 2023, sendo o período de 01/09/2023 a 30/09/2023, o total de 176 atendimentos presenciais agendados, além dos atendimentos sem prévia marcação para todos os servidores que procuram nossa divisão.

Foi disponibilizado para todos os interessados em contrair o empréstimo consignado do IPREMB, a realização de uma simulação dos empréstimos, sequencialmente o agendamento para que seja efetivado o contrato, através do número 0800 999 00 42, como forma de facilitar e otimizar os atendimentos.

### **7.2- DAS APROVAÇÕES**

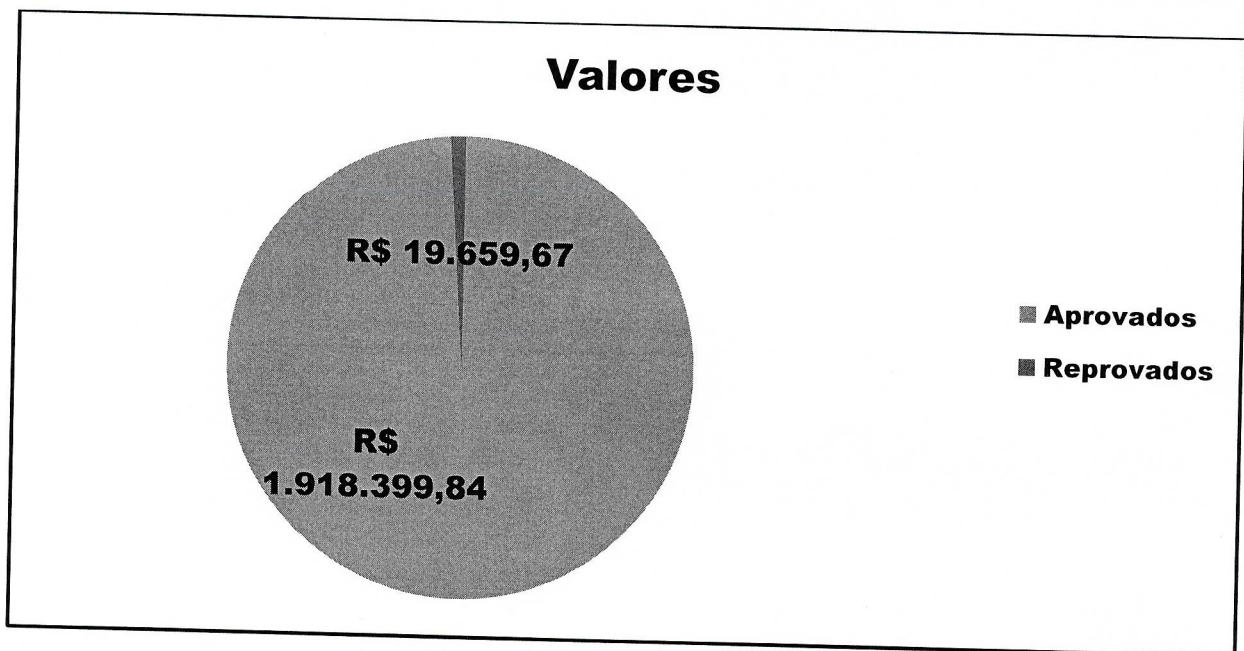
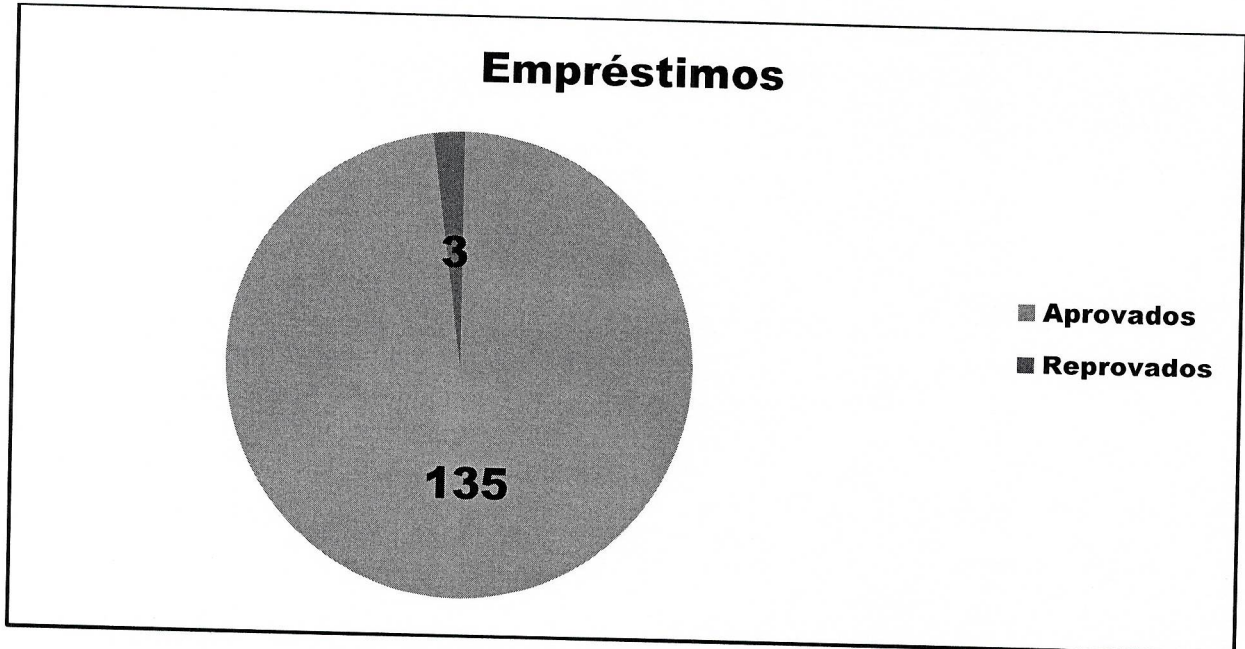
No ato do atendimento, depois de serem realizadas todas as análises das documentações apresentadas e das verificações das margens dos servidores ativos ou aposentados, foram aprovados o total de 135 contratos de empréstimo, sendo realizado o pagamento do valor de R\$ 1.918.399,84.

### **7.3- DAS REPROVAÇÕES**

Em contrapartida, os atendimentos geraram reprovações, por diversos motivos como, Processo Administrativo Disciplinar em aberto e falta de margem, após as análises realizadas e verificações tanto no sistema, como, presencialmente, foram reprovados o total de 03 empréstimos que gerariam o valor de R\$ 19.659,67.



Relação de Demandas	
Atendimento Agendado	176
Aprovação	135
Reprovação	03
<b>TOTAL</b>	<b>314</b>



#### 7.4- CONCLUSÃO

A Divisão de Crédito ao Servidor continua trabalhando fortemente para consolidar seu compromisso com os aposentados e ativos, para que estes consigam o que buscam em nossa Divisão.

Verifica-se que a Divisão de Crédito ao Servidor encontra-se adequadamente estruturada para atendimento das demandas, mas estamos buscando sempre a eficiência no âmbito dos trabalhos do setor. E embora esta Divisão se sinta tecnicamente recompensada por ter conduzido seus trabalhos com profissionalismo e agilidade, ancorando suas ações na equidade social, e sempre focada no atendimento aos princípios constitucionais norteadores da administração pública,

Reafirmamos que a atuação desta Divisão ocorre de forma autônoma, transparente e independente.



**MÁRCIO RESENDE DINIZ JÚNIOR**  
Chefe da Divisão de Crédito ao Servidor- IPREMB



## 8. DECISÃO DA PRESIDÊNCIA

Diante dos relatórios apresentados pelas divisões do Instituto de Previdência Social do Município de Betim – IPREMB, referente ao mês de Setembro de 2023, aprovo e encaminho para publicação.



BRUNO FERREIRA CYPRIANO

**PRESIDENTE DO INSTITUTO DE PREVIDÊNCIA SOCIAL DO MUNICÍPIO  
DE BETIM - IPREMB**

